



Demonstrações Contábeis

Rua Clementino Câmara, 234 • Barro Vermelho • CEP
59030-330 • Natal/RN • Brasil • Tel: 84 4006.1600 •

RELATÓRIO DE GESTÃO 2023

1. MENSAGEM DA DIRETORIA

Somos capazes de transformar desafios em oportunidades!

O ano de 2023 foi marcado por desafios e conquistas significativas para a Casa Durval Paiva. Diante de um cenário complexo e em constante mudança, conseguimos manter firmes os nossos valores e o nosso propósito de oferecer suporte integral às crianças e adolescentes, bem como, suas famílias, que enfrentam o câncer infantil/juvenil ou uma doença hematológica crônica.

Nossos esforços foram recompensados com avanços notáveis em diversas áreas. Desde o aprimoramento dos nossos projetos de assistência psicossocial e educacional, até o fortalecimento das parcerias com instituições e empresas comprometidas com a responsabilidade social, cada conquista foi fruto do trabalho árduo e da dedicação de todos os envolvidos.

Ao longo do ano, testemunhamos inúmeras histórias de superação e esperança, que nos inspiraram e motivaram a continuar nossa missão com ainda mais determinação e empenho. Cada criança que venceu o câncer, que pôde ter um tratamento adequado para a sua condição hematológica, cada família que recebeu apoio e conforto em seus momentos mais difíceis, foi um lembrete poderoso do impacto positivo que podemos gerar, quando nos unimos em prol de uma causa maior.

Este documento apresenta, de forma transparente e detalhada, todas as nossas atividades, realizações e desafios, ao longo do ano. Ele reflete não apenas o nosso progresso, mas também a nossa capacidade de resiliência.

À medida que nos despedimos de 2023 e iniciamos um novo ciclo, renovamos o nosso compromisso em continuar lutando pela saúde, felicidade e bem-estar das crianças e famílias que acolhemos. Que este relatório sirva como um testemunho do nosso comprometimento e da nossa determinação em fazer a diferença nas vidas daqueles que mais precisam.

Agradeço a todos vocês por fazerem parte desta jornada extraordinária e por seu contínuo apoio à Casa Durval Paiva. Juntos, somos capazes de transformar desafios em oportunidades e tornar o mundo um lugar melhor para todos.

2. APRESENTAÇÃO

A Diretoria da Casa Durval Paiva, apresenta esse relatório para mostrar os serviços, as ações e os projetos realizados no exercício 2023, correlacionando-os com o desempenho contábil e financeiro. Dando assim, transparência e respeito, além de reiterar o compromisso com todos os envolvidos, seja comunidade interna (pacientes, familiares, colaboradores, voluntários, conselheiros e diretoria), seja comunidade externa (doadores, parceiros, fornecedores e sociedade em geral).

O relatório de gestão 2023, apresenta os resultados alcançados pela Casa Durval Paiva ao longo do exercício fiscal e social, supramencionado. Esses resultados são evidenciados por meio da prestação dos serviços oferecidos pela equipe técnica da instituição — área que executa as atividades finalísticas e que atua diretamente com os beneficiários, seja paciente, seja acompanhante, seja familiar: Serviço Social; Hotelaria; Diagnóstico Precoce; Dispensário de medicamentos; Fisioterapia; Nutrição; Psicologia; Odontologia; Educação; e Casa dos Oficinas.

Nesse sentido, são demonstradas as análises dos serviços, ações sistêmicas, projetos realizados para atender às diretrizes estratégicas institucionais, numa relação direta entre o desempenho financeiro e o impacto social alcançado ao longo do exercício 2023. Desta forma, ratificando os valores organizacionais de responsabilidade, ética e transparência com toda a governança da Instituição.

Para apoiar e dar suporte a equipe técnica, a instituição conta com outros setores que auxiliam no desenvolvimento de todas as ações e projetos. Entre os quais estão a Central de Doações - responsável pela captação de recursos; o Desenvolvimento Institucional - responsável pela captação de recursos por meio de parcerias e projetos, além de gerenciar toda a comunicação da Casa; o Setor Financeiro que gerencia e acompanha os processos financeiros e prestação de contas dos projetos; a SEMAC — na gestão dos serviços de hotelaria, manutenção, patrimônio, estoque, compras e logística; a área de TIC — Tecnologia da Informação e Comunicação; e transversalmente a todos os setores e gestores, tem-se o Setor de Recursos Humanos com a finalidade de gerenciar as pessoas em consonância com os objetivos da organização.

Assim, expressa-se a importância deste relatório como elemento de avaliação do desempenho da Instituição, face os matizes os quais têm responsabilidade: usuários, doadores, parceiros e sociedade em geral.

3. PRINCÍPIOS, MISSÃO, VISÃO, VALORES E METODOLOGIA DO RELATÓRIO

Os princípios da sucessão, longevidade e sustentabilidade, embasam todo o planejamento e a execução da operação da Casa Durval Paiva, norteiam o processo decisório e a definição das estratégias a serem perseguidas pela Instituição. Com os pilares bem traçados, no dia a dia da Casa, procura-se formar uma equipe

que atue pautada nos valores organizacionais que a representam, quais sejam: transparência, resolutividade, ética, responsabilidade, respeito e compromisso. Neste ato, com destaque para a transparência que orienta todas as ações desenvolvidas pela Casa, é que será discorrido neste relatório informações pertinentes ao desempenho econômico, financeiro e contábil da instituição, correlacionadas ao impacto social alcançado ao longo do exercício de 2023.

O movimento institucional tem como propósito cumprir a missão de “acolher a criança e ao adolescente com câncer e doenças hematológicas crônicas e seus familiares, antes, durante e após o tratamento, buscando a cura, contribuindo para o resgate da cidadania, dignidade e qualidade de vida”, bem como a meta de atingir a visão que é “Ser referência na excelência do acolhimento e nas práticas de promoção do diagnóstico precoce”.

Deste modo, tem-se na organização dos serviços prestados, nos projetos executados e, mais especificamente, em cada ação desenvolvida, escopos alinhados às diretrizes estratégicas: Assistência Social e Saúde; Educação Cultura e Arte; Emprego e Renda; Habitação e Desenvolvimento Sustentável. Ressaltando que estas estão alinhadas a alguns dos 17 objetivos do desenvolvimento sustentável — agenda 2030 da ONU — Organização das Nações Unidas.

Seguindo os aspectos diretivos e estratégicos da Casa Durval Paiva, as análises apresentadas neste relatório, tomaram como base as demonstrações contábeis do exercício 2023, composta pelo Balanço Contábil, pelas Demonstrações de Resultados do Exercício — DRE, pelas Demonstrações das Mutações do Patrimônio Líquido — DMPL, pelas Demonstrações do Fluxo de Caixa — DFC e pelas Notas Explicativas. Além do Parecer Técnico do Conselho Fiscal da Casa Durval Paiva, do Relatório da Auditoria Independente e o relatório de Impacto Social 2023. Assim, os apontamentos feitos foram os elementos considerados importantes para serem destacados e na sequência da publicação, tais documentos poderão ser apreciados em sua totalidade no site da instituição.

Desta forma, o relatório será seccionado com os seguintes elementos:

- Caixa, créditos a receber e total de receitas;
- Despesas com assistência social e despesas com manutenção;
- Ativo imobilizado
- Indicadores de impacto social da Casa Durval Paiva em 2023: Saúde e assistência social; educação, cultura e arte e geração de emprego e renda;
- Projetos com recursos próprios e projetos apoiados por parceiros

4. CAIXA, CRÉDITOS A RECEBER e TOTAL DE RECEITAS DA CASA DURVAL PAIVA EM 2023

Analisando o balanço patrimonial, nos Ativos da instituição, pode-se constatar um total de R\$ 11.353.970 composto de R\$ 6.803.394 (caixa, créditos a receber, outros créditos e despesas antecipadas), correspondendo aos ativos circulantes. Somados a R\$ 4.550.576 (imobilizados, compensação ativa e realizável a longo prazo). Quando comparado com 2022, percebe-se que houve um aumento em torno de 6,16% nos ativos da instituição, visto que em 2022 perfazia R\$ 10.694.769.

Ainda no grupo do ativo circulante do balanço do exercício 2023, a Casa Durval Paiva apresentou em 31/12/2023 um Caixa perfazendo o total de R\$ 6.241.526, o que corresponde a um acréscimo superavitário de aproximadamente 14% em relação a 2022, exercício que teve um caixa no valor de R\$ 5.474.490. Deste modo, pode-se observar que, apesar dos desafios inerentes ao terceiro setor e da não cultura de doação do perfil do brasileiro, portanto do norterio-grandense, a organização conseguiu obter um bom desempenho na captação de recursos financeiros — Receitas. O que propicia uma tomada de decisão estratégica por parte da direção, em relação à aplicação de tais recursos em prol do cumprimento da missão institucional e do avanço rumo a sua visão, supracitadas.

No balanço patrimonial do exercício 2023, percebe-se nas contas do passivo circulante um valor de R\$ 2.022.515 acrescido do passivo não-circulante de R\$ 54.807, somados ao patrimônio líquido no valor de R\$ 9.276.649, totalizando R\$ 11.353.970. Destaca-se nesse grupo, um aumento em seu Patrimônio Líquido de 2022 para 2023, na ordem 4,33%, passando de R\$ 8.891.641 para R\$ 9.276.649.

Ao analisar a DRE — Demonstração dos Resultados do Exercício 2023, observa-se um total de receitas da Casa Durval Paiva no valor de R\$ 7.446.148 incluindo receitas financeiras e outras receitas operacionais. Deste total, o valor corresponde a receita operacional é de R\$ 6.872.869 comparando com 2022 que fez um total de receitas operacional no valor de R\$ 6.646.572, nota-se um leve aumento na receita em torno de 3,5%.

Vale destacar também, que em seu maior montante, as receitas operacionais da Casa Durval Paiva correspondem a recursos sem restrição de aplicação, totalizando R\$ 6.266.599, correspondendo a aproximadamente 91% do total das receitas. Essa conta é composta por valores arrecadados via central de doações, correspondendo a R\$ 5.171.154, assinalando 83% do total das receitas sem restrição da organização, e o restante de 17% das receitas são oriundos do Bazar da Receita Federal, Parcerias Trocos, Nota Potiguar, penas pecuniárias do Ministério Público do Trabalho e doações avulsas (com destaque para doação feita pela Teleperformance).

Quando se compara as receitas sem restrição de 2022 para 2023, nota-se um aumento em torno 8%, passando de R\$ 5.800.799 em 2022 para R\$ 6.266.599 em 2023. Analisando essas receitas, entende-se que esse aumento é proveniente do Bazar da Receita Federal, fonte que naturalmente, pela legislação pertinente, ocorre bianualmente e em 2023, com a sua realização, obteve-se uma receita no valor de R\$ 421.445. Ainda contribuiu para esse aumento, a doação feita pela empresa Teleperformance, correspondendo a R\$ 100.000 e a receita proveniente do Bazar do Caqueto, perfazendo o montante de R\$ 197.582.

Com o advento e a ampliação cada vez maior das transações de pagamento através do PIX, a circulação de moeda física vem sendo comprometida, repercutindo negativamente na fonte de receita das parcerias TROCO, passando de R\$ 183.487 em 2022 para R\$ 119.240 em 2023. Observa-se ainda, as

receitas com restrição, compostas por arrecadação via projetos aprovados por financiadores/parceiros e formalizados por termos de fomento, convênio, contratos, emendas parlamentares, entre outros. Essa receita passou de R\$ 845.773 em 2022 para R\$ 606.270 em 2023, uma redução em torno de 28%, valor justificado, em maior parte, pela redução no aporte de receitas via emendas parlamentares.

Independente da classificação das receitas, a Instituição trata todo o recurso captado com transparência, eficiência e eficácia na gestão de tais valores, e toda receita é destinada e aplicada em prol dos serviços e ações desenvolvidos nas áreas de assistência social, saúde, educação e habitação para o público-alvo da instituição. Com isto, a organização demonstra um bom desempenho financeiro, balizado por boas estratégias de captação de recursos, tendo como uma destas, a diversificação, fazendo com que a obtenção de recursos não dependa unicamente de uma só fonte.

5. DESPESAS COM ASSISTÊNCIA SOCIAL E DESPESAS COM MANUTENÇÃO DA CASA DURVAL PAIVA

Nesta seção, discorreremos sobre a aplicação dos recursos da Casa, consultando mais uma vez a DRE 2023, nela percebe-se que o valor das despesas totaliza R\$ 7.146.636, incluindo os custos operacionais com assistência social, manutenção da Casa, depreciação e amortização, despesas financeiras e outras despesas operacionais.

Do montante apresentado no parágrafo anterior, tem-se 1) Custos operacionais com assistência social – referente às atividades desenvolvidas pela equipe funcional da Casa Durval Paiva no cumprimento da missão institucional em direção à sua visão, grupo no qual foi aplicado o total de R\$ 5.753.602 correspondendo a 68% das despesas da organização e 2) manutenção da Casa Durval Paiva, na qual aplicou-se em 2023 um valor de R\$ 809.403 correspondendo a 23%; 3) O valor de R\$ 395.869, corresponde ao valor referente a amortização e depreciação e 6% das despesas; 4) o total de R\$ 187.763 diz respeito a despesas financeiras e outras despesas operacionais e corresponde a 3% das despesas da Casa Durval Paiva em 2023.

Ressalta-se que em relação a 2022, constata-se um aumento nas despesas aproximadamente de 14%, passando de R\$ 6.297.692 em 2022 para R\$ 7.146.636 em 2023. Um acréscimo justificado pela inflação medida pelo IPCA – índice nacional do preço ao consumidor amplo do período de janeiro a dezembro de 2023, que girou em torno de 4,62%. Esse aumento também é justificado, conforme demonstrações contábeis, pelas despesas com custos operacionais na assistência social, mais especificamente, nos custos com projeto sem restrição (TROCO Nordeste e Teleperformance) - Projeto Vida, ou seja, recursos destinados para construção e reformas de moradias para os beneficiários da instituição, perfazendo o montante de R\$ 279.154. Além dessas, merece destacar, as despesas efetivadas com a doação de 2 elevadores para o Hospital Pediátrico da LIGA, a ser inaugurado em 2024, no valor de R\$ 553.813, despesas que impactaram no montante expressado e, sobretudo, no aumento evidenciado na DRE.

Contudo, após análise da DRE e na relação entre receitas e despesas, percebe-se que a Casa Durval Paiva durante o exercício 2023, mesmo com o relevante acréscimo no percentual de despesas, obteve um superávit no valor de R\$ 299.512 fruto da performance da gestão operacional, financeira e contábil da organização. A boa aplicação dos recursos, tanto em relação a eficácia – fazer mais com menos, quanto em função da eficiência – utilizar o meio mais adequado para alcançar os resultados propostos pela instituição, são balizadores de todas as ações de contratação, aquisição de bens ou serviços utilizados pela instituição. Isto reforça e realça os princípios da transparência, moralidade e respeito aos usuários e, aos mantenedores da Casa.

Todo recurso da Casa Durval Paiva tem por objetivo final, atender às finalidades estatutárias e acolher nossos meninos e meninas, proporcionando-lhes qualidade de vida durante e após o tratamento, além de informar e capacitar profissionais para obter maior índice de cura do câncer infantojuvenil.

6. ATIVO IMOBILIZADO

No exercício de 2023, a Casa Durval Paiva apresenta um resultado do ativo imobilizado coerente com o levantamento físico e respectiva conciliação do controle patrimonial com a contabilização dos bens imóveis e dos bens móveis, considerando os registros do custo histórico dos itens e o cálculo analítico da depreciação, conforme pode ser apreciado nas notas explicativas. A conta de bens imóveis tem-se o valor líquido de R\$ 3.505.091 classificando-se em edifícios e construções e terrenos. E na conta de bens móveis observa-se o valor líquido de R\$ 990.678 dividindo-se em equipamentos de informática, máquinas e equipamentos, móveis e utensílios e veículos. O total perfaz o montante do imobilizado líquido de R\$ 4.495.769, o qual evidencia a realidade dos bens patrimoniais da Casa Durval Paiva.

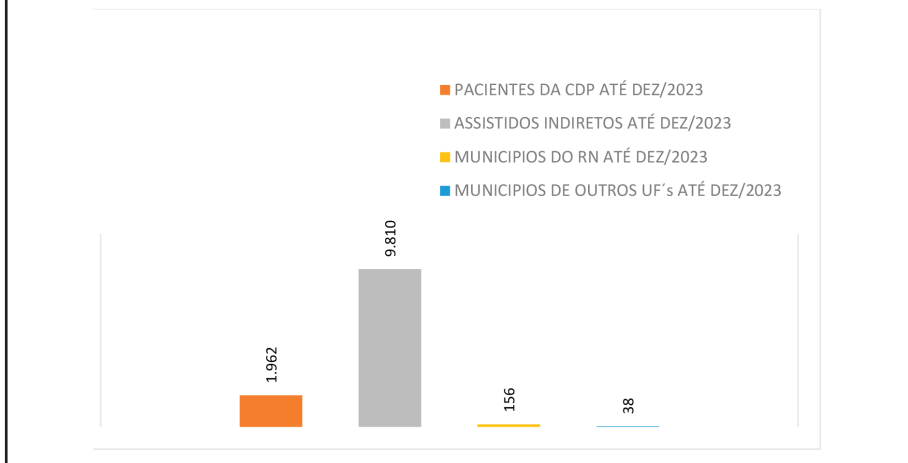
Vale ressaltar que em 2023, houve um total de adições no ativo imobilizando, no valor R\$ 427.897, oriundas, em sua grande parte, do Projeto Acolhendo Vidas, financiado pelo LCIF – Fundação Internacional do Lions Club.

7. INDICADORES DE IMPACTO SOCIAL DA CASA DURVAL PAIVA

A Casa Durval Paiva encerra o ano de 2023 com aspectos de evolução evidenciados em diversos indicadores desenvolvidos ao longo do exercício referenciado. Esses indicadores tratam dos serviços prestados pela instituição nas áreas da assistência social, saúde, educação básica e profissionalizante.

Ressalta-se o diferencial agregador e a importância que o trabalho multidisciplinar desenvolvido pelos profissionais da Casa Durval Paiva faz em estreita parceria com os profissionais do hospital de referência, a Liga Norte Riograndense Contra o Câncer, uma vez que os pacientes acometidos com câncer e doenças hematológicas crônicas são oriundos de famílias em situação de vulnerabilidade socioeconômica, portanto sendo estes caracterizados por fragilidades diversas, além da própria doença. E assim devem ser percebidos, acolhidos e tratados, como indivíduos com demandas múltiplas, antes, durante e após o tratamento.

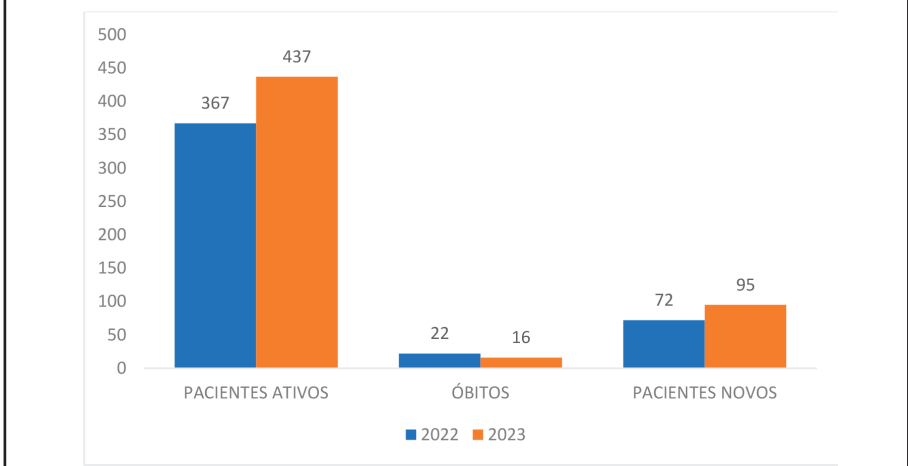
Gráfico 1: Abrangência da Casa Durval Paiva em 2023



No gráfico 1, são apresentados dados históricos e de abrangência da Casa Durval Paiva ao longo dos 28 anos de atuação no acolhimento de crianças e adolescentes com câncer e doenças hematológicas. Pode-se constatar que nesse período, cerca de 1.962 crianças e adolescentes foram beneficiados com os diversos serviços, ações, projetos e programas oferecidos pela CDP. Considerando uma média de 5 membros por pacientes atendido, tem-se o número de 9.810 indivíduos que foram assistidos pela Casa. E ainda pode-se ver que esse público-alvo tem uma área de abrangência em 156 municípios do Rio Grande do Norte e 38 municípios de outros estados, a saber: BA (1), CE (3), DF (1), PA (2), PB (27), PE (1), PI (1), RJ (1) e SE (1), totalizando 194 municípios brasileiros com pessoas que foram acolhidas pela instituição. Esses números comprovam a relevância da instituição para o estado do Rio Grande do Norte, especialmente, para a população acometida com o câncer infantojuvenil.

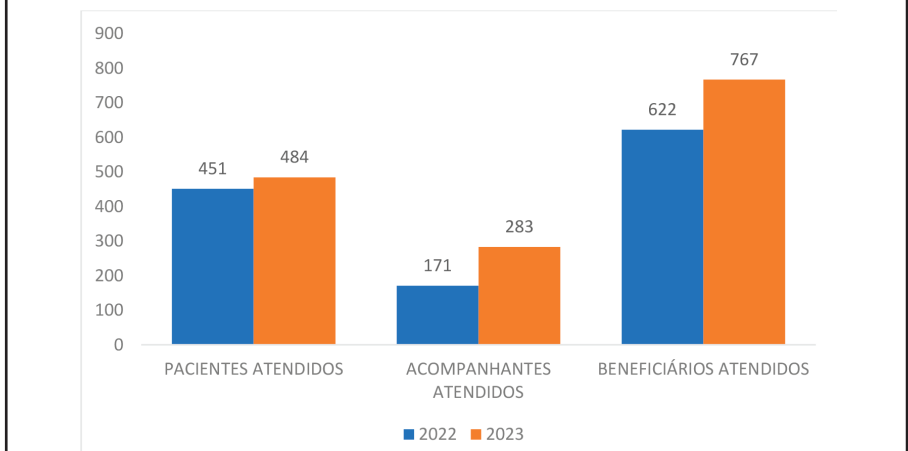
As despesas com o público-alvo da instituição, são explicitadas por meio da execução dos serviços, ações e projetos executados pela Casa Durval Paiva no ano de 2023, os quais podem ser comprovados nos indicadores de desempenho dos setores. No gráfico 2, percebe-se o crescimento do número de pacientes ativos ao longo dos três últimos anos, saltando de 367 em 2022 para 437 em 2023. Expressa-se também uma queda no número de óbitos ao longo dos três últimos anos, reduzindo de 22 para 16 de 2022 para 2023, um aspecto muito importante na trajetória dos meninos e meninas acompanhados pela Casa.

Gráfico 2: Comparativo Pacientes 2022 e 2023



E por fim, demonstra-se no gráfico 3, um crescente número de crianças e adolescentes que foram cadastrados em 2023, dado que pode ser fundamentado e explicado pelas ações de capacitação sobre sinais e sintomas, uma vez que 24% desse total – 16 casos, chegou a CDP, ainda em fase de investigação. Esses resultados expressam o avanço alcançado nesses três últimos anos, onde o número de óbitos tem caído, enquanto temos mais pacientes chegando. Quanto mais cedo o paciente chegar, maior a probabilidade de êxito no tratamento.

Gráfico 3: Comparativo de beneficiários 2022 e 2023



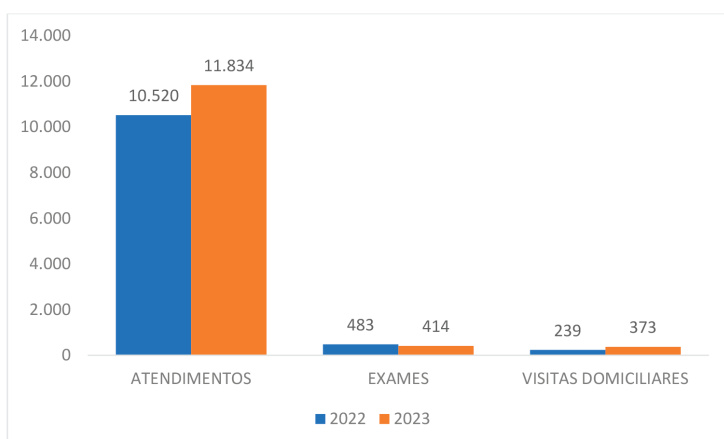
O público-alvo expressado no gráfico 3, foi acolhido pelos diversos setores da Instituição, dentre eles: serviço social, psicologia, fisioterapia, odontologia, dispensário de medicamentos, nutrição.

7.1 SAÚDE E ASSISTÊNCIA SOCIAL

Compondo o acolhimento às crianças, adolescentes e familiares assistidos pela Casa Durval Paiva, diversos atendimentos são realizados pela equipe multidisciplinar com a finalidade de melhorar a qualidade de vida dos pacientes e acompanhantes, nas diversas matizes dos indivíduos, assim, evidenciamos na diretriz estratégica de Saúde e Assistência Social, o total de atendimentos realizados aos pacientes e acompanhantes pelos setores: assistência social, psicologia, odontologia, dispensação de medicamentos, fisioterapia e nutrição, perfazendo um montante de 11.834. E foram realizados 414 exames para complementar e aglizar diagnósticos ou definir continuidade do tratamento, conforme gráfico 4.

No indicador de visitas domiciliares, percebe-se no gráfico 4, que em 2023, foram visitados 373 pacientes e familiares, atividade de muita importância para compreender as demandas emergentes dos atendidos pela CDP, a partir das observações realizadas in loco pelas profissionais do serviço social. Essas visitas são realizadas a todos os pacientes ativos da Casa e que residem no RN. A partir destas visitas, também são evidenciadas as demandas para construção e reformas de casas e suas condicionantes, a exemplo de “terreno próprio”, como demonstrado pelo Serviço Social da CDP.

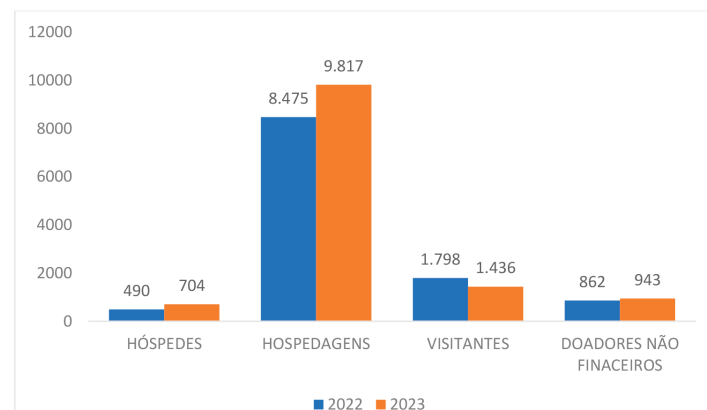
Gráfico 4: Atendimentos, exames e visitas 2022 e 2023



No gráfico 5, apresenta-se um total de 704 hóspedes, portanto, 45% superior a 2022, ano que acolheu 490 beneficiários. São considerados hóspedes, tanto o paciente, quanto o responsável, que durante o tratamento acompanha o paciente, podendo ser mais de uma pessoa (mãe, pai, tio, tia, avó, irmão, entre outros) por vez. Alguns fatores podem contribuir para esse aumento, o que é mais evidente são os hóspedes que buscaram a CDP em 2023, para garantir acesso a alimentação. Resultado também justificado pelo crescimento no número de beneficiários atendidos em 2023.

Esses aspectos também impactaram no crescimento das hospedagens que passou de 8.475 em 2022, para 9.817 em 2023. Destas, 5.976 são diárias com pernoite e 3.841 são day use. Desde 2022, também estão sendo acompanhados o número de visitantes a Casa Durval Paiva, pois receber pessoas da sociedade em geral, doadores, parceiros, entre outros, é uma atividade rotineira e que deve ser realizada com muita atenção, uma vez que a transparência nas ações e atividades realizadas, bem como a possibilidade de estreitar, fortalecer e ampliar laços com esses stakeholders, contribui para a sustentabilidade financeira da instituição. Mais um impacto que corrobora com as despesas operacionais da Casa Durval Paiva.

Gráfico 5: Hóspedes, hospedagens, visitantes e doadores

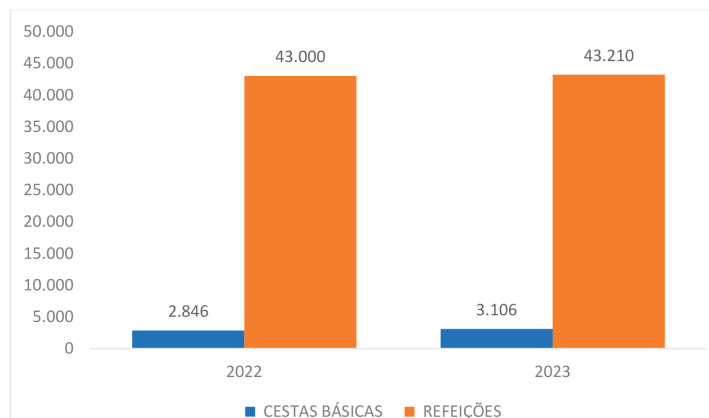


Para cumprir com excelência a sua missão, a Casa Durval Paiva cuida de toda parte nutricional dos pacientes/hóspedes na Instituição e seus acompanhantes, fornecendo 5 refeições por dia: café, almoço, lanche, jantar e ceia. Buscando oferecer um cardápio para melhorar a capacidade imunológica e, por conseguinte, aumentar a probabilidade de êxito no tratamento.

No gráfico 6, são demonstrados os resultados dos principais serviços ofertados pela Casa Durval Paiva, e dizem respeito a alimentação, combate à fome. Percebe-se que ao longo dos três últimos anos é crescente tanto o número de distribuição de cestas básicas, o que correspondeu em 2023 a 3.106, sendo cada cesta composto por 16kg de alimentos, quantidade equivalente a quase 50 toneladas de alimentos. E

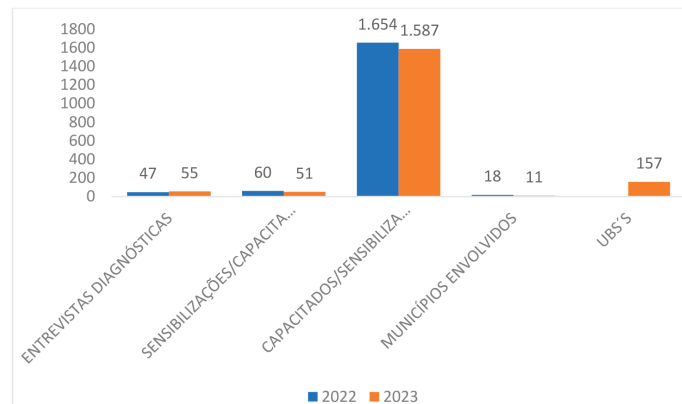
ainda foram fornecidas na UAN – Unidade de Alimentação e Nutrição, cerca de 43.210 refeições ao longo de 2023. Fatores de alto impacto social na vida dos beneficiários da instituição.

Gráfico 6: Cestas básica e refeições 2022 e 2023



Com o diagnóstico do câncer infantojuvenil na fase inicial da doença, segundo o INCA (2022) tem-se uma probabilidade de cura de até 80%, associado a esse dado, observa-se também, segundo a mesma fonte, que o câncer é a principal causa de morte por doença no Brasil. Fatores, que emergem ações proativas, sistêmicas e contínuas, pois as barreiras para esse diagnóstico em fase inicial, dentre os listados pelo Instituto Desiderata são: barreiras no fluxo entre a atenção primária da saúde e a especializada; desconhecimento dos sinais e sintomas e da suspeição do câncer por parte dos profissionais que atuam na atenção primária da saúde, dificultando e demorando o encaminhamento dos pacientes, dentre outros elementos.

Gráfico 7: Diagnóstico Precoce 2022 e 2023

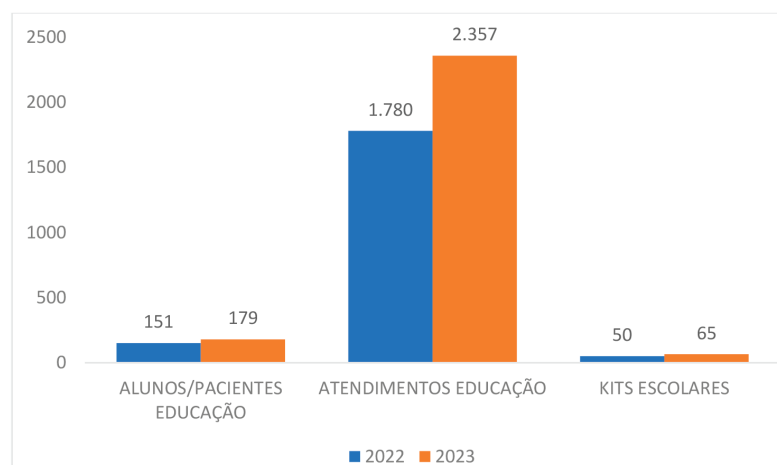


Por isso, a CDP, desde 2021 intensificou sua atuação na capacitação e sensibilização de profissionais e estudantes da saúde, educadores e sociedade em geral. Deste modo, o gráfico 7 apresenta que foram realizadas 51 capacitações e sensibilizações em 2023 para 1.587 profissionais da atenção primária da saúde, estudantes de medicina e educadores que atuam em 11 municípios do estado do RN.

7.2 EDUCAÇÃO, CULTURA, ARTE E GERAÇÃO DE EMPREGO E RENDA

A educação básica é uma área estratégica da Casa Durval Paiva, garantindo a escolarização dos meninos e meninas acolhidos, e que estejam estudando em escolas regulares do ensino infantil até o ensino médio. Além do acompanhamento curricular dos alunos, as classes domiciliar e hospitalar, também auxiliam na formação básica do aluno/paciente, promovendo e ofertando cursos e oficinas complementares à educação nesse nível. Atuando de forma interdisciplinar com a nutrição, a odontologia e a psicologia, ainda conta com o apoio dos setores de tecnologia da informação e o do desenvolvimento institucional da Casa.

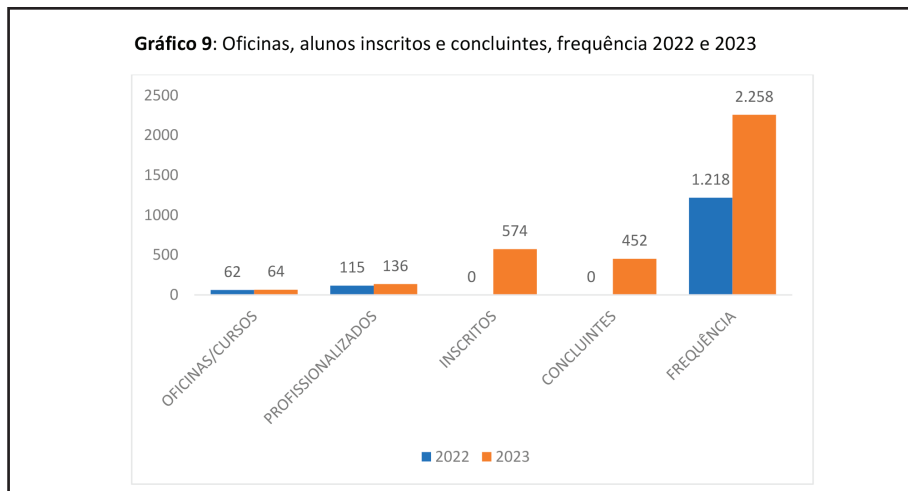
Gráfico 8: Alunos, atendimentos e kits escolares 2022 e 2023



No gráfico 8, nota-se que em 2023 foram atendidos 179 alunos nas classes, portanto um aumento aproximado de 20% comparando com 2022. E um total de 2.357 atendimentos, aumento aproximado de 45% em relação a 2022. E foram entregues 65 kits escolares em 2023.

Além das atividades curriculares obrigatórias, o setor de educação básica da CDP, oferta atividades complementares a formação do alunado. Aqui o essencial é o desenvolvimento cognitivo do aluno, superando as sequelas que o tratamento impõe.

Na mesma linha da promoção da qualidade de vida e fortalecimento da cidadania dos beneficiários, a Casa Durval Paiva tem a Casa dos Ofícios. A educação profissionalizante ofertada pela casa dos ofícios, setor que compõe a Casa Durval Paiva, tem o objetivo de resgatar a cidadania e melhorar a qualidade de vida dos assistidos pela instituição por meio da geração de renda. Desenvolver competências e habilidades nas áreas de artesanato, costura criativa, sublimação, estética e beleza, gastronomia, informática e redes sociais com base em conceitos do empreendedorismo é uma vertente que tem se apresentada como fortalecedora no processo de empoderamento, sobretudo, para as mães que acompanham seus filhos em longos processos de tratamento.



Neste sentido, em 2023, foram ofertadas 64 oficinas para 136 pacientes e acompanhantes, conforme demonstrado no gráfico 8. Para acompanhar com mais precisão a evolução dos alunos, demonstra-se também no gráfico 8 que, dos 136 alunos, obteve-se 574 inscrições nas diversas oficinas e 452 conseguiram concluir as capacitações, a despeito dos desafios impostos pela própria doença. Destaca-se, por fim, o aumento da frequência na casa dos ofícios, passando de 1.218 em 2022 para 2.258 em 2023.

7.3 PROJETOS COM RECURSOS PRÓPRIOS E PROJETOS APOIADOS POR PARCEIROS

Em 2023, teve-se Projetos em diversas áreas da Casa Durval, inicialmente destacamos o Projeto Vida que tem por objetivo promover qualidade de vida e o resgate da cidadania de crianças e adolescentes com câncer e doenças hematológicas crônicas e suas famílias, assistidas pela Casa de Apoio à Criança com Câncer Durval Paiva, por meio da melhoria e garantia de uma habitação segura e saudável. Em 2023 o Projeto Vida teve financiamento sem restrição do Supermercado Nordeste (Troco Solidário) e da Teleperformance, visitando 373 pacientes, reformando 05 casas e construindo mais 05 casas.

Outro projeto foi o Construindo Emoções que visou proporcionar um acompanhamento continuado com a realização de ações para promoção à saúde mental, prevenção e enfrentamento dos distúrbios comportamentais como ansiedade, depressão, automutilação e comportamento suicida. Foram realizadas oficinas terapêuticas com dinâmicas, jogos e técnicas que incentivam a reabilitação biopsicossocial dos pacientes e acompanhantes, além de estimular auto reflexões sobre as competências emocionais, comportamentais, físicas e sociais. O projeto foi financiado pela EDP Energias Renováveis, Instituto Solvi e Três Corações com aporte no FIA/COMDICA. E superou a meta beneficiando diretamente 61 pacientes com câncer e doenças hematológicas crônicas acompanhados pela Casa Durval Paiva e 63 familiares, superando em 50% a meta inicial.

Na área do Diagnóstico Precoce, teve-se 3 projetos em execução em 2023, dentre estes: O projeto financiado pelo IRM – Instituto Ronald McDonald, esse teve como objetivo capacitar 165 profissionais da Estratégia Básica de Saúde dos municípios de Santa Cruz e Japi e sensibilizar 200 alunos de medicina da Universidade Potiguar (UNP) e 50 profissionais da Atenção Básica da Secretaria Municipal de Saúde (SMS) de Natal, acerca da identificação e o diagnóstico precoce do câncer infantojuvenil. Ao final, o projeto atuou em 03 municípios e capacitou 642 profissionais e estudantes da área da saúde, superando a meta inicial.

Ainda, na área do Diagnóstico Precoce, tem-se o projeto financiado pelo MS/PRONON: Parnamirim e outros. Esse projeto propõe capacitar 600 profissionais de saúde das Equipes de Estratégia de Saúde da Família (ESF) e Agentes Comunitários de Saúde (ACS) da cidade de Parnamirim, Ceará Mirim, João Câmara, Taipú e Pureza, sobre a identificação de sinais e sintomas e encaminhamentos acerca do diagnóstico precoce do câncer infantojuvenil. Esse projeto iniciou em 2022 e terá vigência até julho/2024. Foi financiado pelo PRONON - Programa Nacional de Apoio à Atenção Oncológica por meio do Ministério da Saúde e, em 2023, foram contemplados 4 municípios: com a capacitação para 216 profissionais e estudantes da área da saúde.

Para finalizar a área do Diagnóstico Precoce, teve-se o Instituto do Câncer Infantil – ICI/ PRATO FINO, o projeto denominou-se Caravana do Diagnóstico Precoce com o objetivo de capacitar 120 profissionais de saúde das Equipes de Estratégia de Saúde da Família (ESF) e Atenção Básica, que atuam

em municípios que compõem a VII Unidade Regional de Saúde Pública do Rio Grande do Norte (Grande Natal), sobre o Diagnóstico Precoce do Câncer Infantojuvenil – Sinais e sintomas. Nesse projeto foram contemplados 3 municípios, totalizando 98 capacitados.

Na Casa dos Ofícios se executou o projeto Pontes para o Futuro, que buscou promover a capacitação profissional de jovens e seus familiares, em situação de vulnerabilidade socioeconômica, possibilitando a inserção no mercado de trabalho, a partir de iniciativas empreendedoras para geração de emprego e renda. Esse projeto foi apoiado pelas empresas Atacadão, Guararapes, Três Corações e Elevadores Atlas Schindler através do FIA/COMDICA. Ao final do projeto, obteve-se a oferta de 13 oficinas, para 93 capacitados em 172 capacitações em áreas diversas da: gastronomia; saboaria e informática.

Por meio de Emenda parlamentar, a Casa Durval Paiva teve em 2023, o Projeto Acolhendo Vidas, a instituição recebeu a transferência de recursos financeiros do convênio junto a Secretaria de Estado da Saúde Pública (SESAP) da Emenda Parlamentar nº 368/2022, objetivando a aquisição de 05 camas hospitalares para os apartamentos que recebem os pacientes em tratamento contra o câncer ou doenças hematológicas crônicas, a fim de atender os protocolos de biossegurança e isolamento, durante o processo de recuperação de cirurgias complexas, transplantes ou amputação de membros.

Através do Projeto Nutrindo Vidas, a Casa Durval Paiva recebeu a transferência de recursos financeiros do convênio junto a Secretaria de Estado da Saúde Pública (SESAP) da Emenda Parlamentar nº 292/2022, objetivando a aquisição de 281 cestas para garantir o direito à segurança alimentar e nutricional dos pacientes atendidos pela instituição, contribuindo assim para melhoria das condições de vida e de tratamento destas crianças e adolescentes.

Neste exercício também foi firmado o projeto Acolhendo Vidas em parceria com a Fundação do Lions Club International - LCIF, tendo como objetivo a aquisição de utilitário móvel, mobiliários e utensílios para melhoria dos serviços prestados a crianças e adolescentes com câncer acolhidos pela Casa Durval Paiva, contando ainda com o Lions Clube de Natal Reis Magos, o Lions Clube de Natal Ponta Negra e o Lions Clube de Currais Novos Scheelita, por se caracterizarem como entidades com forte relacionamentos com a causa do câncer infantil e com a instituição a Casa Durval Paiva, bem como por estarem na área da abrangência de atuação da instituição. O projeto iniciou em 2023 e será executado até julho/2024.

O projeto Ação, Infância e Vida foi realizado com a parceria da CONIACC junto a Fundação Banco do Brasil, teve o objetivo de estruturar ambientes de uso dos pacientes e seus acompanhantes, possibilitando melhores condições para o acolhido em tratamento contra o câncer e doenças hematológicas crônicas. Por fim, o Bazar Solidário com o objetivo de realizar o recebimento de mercadorias apreendidas pela Receita Federal do Brasil, para que os recursos adquiridos possam oportunizar um atendimento de alta qualidade e eficiência para os pacientes em tratamento oncológico pediátrico atendidos no Hospital Liga Norte Riograndense Contra o Câncer.

8. CONSIDERAÇÕES FINAIS

A Casa Durval Paiva mesmo diante do complexo e desafiador cenário que permeiam as Organizações da Sociedade Civil (OSC's), buscou se superar e garantir a continuidade do atendimento às crianças e adolescentes com câncer e doenças hematológicas e seus familiares, uma vez que o câncer não para, ao contrário, o tempo é um fator fundamental para a cura sem sequelas. E com a adesão de toda a equipe vem inovando para acolher da melhor forma possível e atender as demandas dos beneficiários. Isso ratifica e referenda o valor da responsabilidade com que a instituição tem com todos os atores da Governança, especialmente com o público-alvo e beneficiário desta.

Assim, ao analisar as informações e os resultados apresentados ao longo dos documentos apreciados e balizadores para emissão deste, observa-se que a Casa Durval Paiva, obteve um resultado positivo, tanto do ponto de vista contábil e financeiro, e sobretudo, na perspectiva de impacto social. Isso pode ser melhor pontuado pela doação feita para LIGA Norte Riograndense – Hospital que trata dos assistidos da Casa Durval Paiva. O ano de 2023, contabilizou um resultado financeiro e um impacto social que demonstra o conjunto de esforços e o empenho de todos que compõem a Casa Durval Paiva, desde a captação de recursos que dá sustentação financeira para às ações finalísticas, passando pelas áreas de suporte e apoio, até a equipe multidisciplinar.

Em conformidade com nossa missão e desejando que mais crianças e suas famílias possam ser atendidas dentro de uma estrutura de conforto, segurança, qualidade e acima de tudo com um atendimento onde a atenção, o carinho e a celebração da vida são elementos constantes em nossa vivência na instituição, é que entendemos que os resultados ora obtidos no ano de 2023 nos dá a exata ideia da grande responsabilidade que temos em manter e aperfeiçoar cada vez mais nossas ferramentas pela busca dos melhores resultados.

Por isso, é importante expressar a alegria da Casa Durval Paiva pela trajetória evolutiva demonstrada nesse relatório e agradecer a diretoria e a todos os colaboradores, voluntários e estagiários pelo empenho, dedicação e esmero. Nossa gratidão expressada a todos parceiros e doadores que foram imprescindíveis para realização de tantas ações nesse ano. Aqui finaliza-se o ano de 2023 com a esperança renovada e com expectativas positivas para fazer ainda mais e melhor em 2024. A todos que compõem a Casa Durval Paiva, nosso muito obrigada!

Natal, 18 de abril de 2024

Diretoria da Casa Durval Paiva

BALANÇO PATRIMONIAL DOS EXERCÍCIOS ENCERRADOS EM 31 DE DEZEMBRO DE 2023 E 2022.

ATIVO	Nota	Valores em R\$ 1,00	
		2023	2022
CIRCULANTE		6.803.394	6.134.551
Caixa e Equivalentes de Caixa	4	6.241.526	5.474.490
Créditos a Receber	5	444.967	636.702
Outros Créditos	6	103.560	9.620
Despesas Antecipadas		13.341	13.738
NÃO CIRCULANTE		4.550.576	4.560.218
REALIZÁVEL A LONGO PRAZO	7	52.000	70.625
VALORES A RECEBER		52.000	52.000
IMOBILIZADO	8	4.495.769	4.487.869
Bens Imóveis		5.072.149	5.072.149
Bens Móveis		2.131.638	1.823.312
(-) Depreciação Acumulada		(2.708.018)	(2.407.592)
COMPENSAÇÃO ATIVA		2.807	1.724
Bens em Comodato		2.807	1.724
TOTAL DO ATIVO		11.353.970	10.694.769

As notas explicativas são parte integrante das demonstrações financeiras

PASSIVO	Nota	Valores em R\$ 1,00	
		2023	2022
CIRCULANTE		2.022.515	1.742.955
Fornecedores		107.149	238.022
Obrigações Trabalhistas	9	648.323	601.093
Obrigações Tributárias - Retenções		3.186	636
Recursos de Convênios em Execução	10	1.248.780	889.305
Outras Obrigações		11.285	6.922
Contas a Pagar		-	3.517
Consignação a Pagar		3.791	3.460
NÃO CIRCULANTE		54.807	60.173
Provisão para Processos Judiciais	11	-	6.449
MPT - Termo de Compromisso 264/2017		52.000	52.000
COMPENSAÇÃO PASSIVA		2.807	1.724
Bens em Comodato		2.807	1.724
PATRIMÔNIO LÍQUIDO	12	9.276.649	8.891.641
Patrimônio Social		8.977.136	7.948.658
Superávit/Déficit do Exercício		299.512	942.983
TOTAL DO PASSIVO E PATRIMÔNIO LÍQUIDO		11.353.970	10.694.769

As notas explicativas são parte integrante das demonstrações financeiras

DEMONSTRAÇÃO DO SUPERÁVIT/DÉFICIT DOS EXERCÍCIOS ENCERRADOS EM 31 DE DEZEMBRO DE 2023 E 2022.

DISCRIMINAÇÃO	Nota	Valores em R\$ 1,00	
		2023	2022
RECEITA OPERACIONAL		6.872.869	6.646.572
Receitas com Restrições	13	606.270	845.773
Receitas sem Restrições	14	6.266.599	5.800.799
CUSTOS OPERACIONAIS	15	(5.753.602)	(4.914.995)
RESULTADO OPERACIONAL BRUTO		1.119.267	1.731.576
DESPESAS OPERACIONAIS		(1.205.272)	(1.197.026)
Manutenção da Casa	16	(809.403)	(811.247)
Depreciação e Amortização		(395.869)	(385.779)
RESULTADO FINANCEIRO		192.151	246.466
Despesa Financeira		(164.308)	(171.050)
Receita Financeira		356.459	417.516
OUTRAS RECEITAS E DESPESAS OPERACIONAIS	17	193.366	161.966
Receitas Operacionais		216.820	176.587
Despesas Operacionais		(23.454)	(14.621)
DÉFICIT/SUPERÁVIT DO EXERCÍCIO		299.512	942.983

As notas explicativas são parte integrante das demonstrações financeiras

DEMONSTRAÇÃO DAS MUTAÇÕES DO PATRIMÔNIO LÍQUIDO DOS EXERCÍCIOS ENCERRADOS EM 31 DE DEZEMBRO DE 2023 E 2022.

DISCRIMINAÇÃO	Ref. Nota	Valores em R\$ 1,00		
		PATRIMÔNIO SOCIAL	SUPERÁVIT/DÉFICIT	TOTAL
Saldo em 31 de dezembro de 2021		6.414.374	1.516.251	7.930.625
Incorporação do Superávits Acumulados		1.516.251	(1.516.251)	-
Ajustes de Exercícios Anteriores	12.1	18.033	-	18.033
Resultado do Exercício de 2022		-	942.983	942.983
Saldo em 31 de dezembro de 2022		7.948.658	942.983	8.891.641
Incorporação do Superávits Acumulados		942.983	(942.983)	0
Ajustes de Exercícios Anteriores	12.1	85.495	-	85.495
Resultado do Exercício de 2023		-	299.512	299.512
Saldo em 31 de dezembro de 2023		8.977.136	299.512	9.276.649

DEMONSTRAÇÃO DOS FLUXOS DE CAIXA DOS EXERCÍCIOS ENCERRADOS EM 31 DE DEZEMBRO DE 2023 E 2022.

DISCRIMINAÇÃO	Valores em R\$ 1,00	
	2023	2022
Fluxo de Caixa das Atividades Operacionais		
Superávit/Déficit do Exercício	299.512	942.983
Ajustes de Exercícios Anteriores	85.495	18.033
Depreciação/Amortização	300.426	395.358
Superávit/Déficit Ajustado	685.434	1.356.374
(Aumento) Diminuição nos Ativos Circulantes	98.192	390.857
Créditos a Receber	191.736	373.885
Outros Créditos	(93.940)	19.652
Despesas Antecipadas	397	(2.680)
(Aumento) Diminuição nos Ativos Não Circulantes	18.625	21.921
Créditos	14.546	-
Depósitos Judiciais	4.079	(2.079)
Valores a Receber	-	24.000
Aumento (Diminuição) nos Passivos Circulantes	279.560	(486.359)
Fornecedores	(130.873)	65.615
Obrigações Trabalhistas	47.230	(8.060)
Obrigações Tributárias - Retenções	2.550	(322)
Recursos de Convênios em Execução	359.475	(533.033)
Outras Obrigações	4.363	(12.373)
Contas a Pagar	(3.517)	1.044
Consignações a Pagar	332	770
Aumento (Diminuição) nos Passivos Não Circulantes	(6.449)	(22.551)
Provisão para Processos Judiciais	(6.449)	1.449
Valores a Receber	-	(24.000)
(=) Caixa Líquido Gerado pelas Atividades Operacionais	1.075.362	1.260.242
Fluxo de Caixa Atividades Financiamentos		
Empréstimos Bancários	-	-
(=) Caixa Líquido Gerado pelas Atividades de Financiamentos	-	-
Fluxo de Caixa Atividades Investimentos		
(Acréscimo)Baixa do Imobilizado	(308.327)	(209.776)
(Acréscimo)Baixa do Intangível	-	-
(Acréscimo)Baixa Empréstimos a Terceiros	-	-
(=) Caixa Líquido Consumido pelas Atividades de Investimentos	(308.327)	(209.776)
Aumento/(redução) do Caixa e Equivalentes de Caixa no Período	767.036	1.050.466
DEMONSTRAÇÃO DO AUMENTO (REDUÇÃO) DE CAIXA E EQUIVALENTES DE CAIXA		
Caixa e Equivalentes de Caixa no Início do Período	5.474.490	4.424.024
Caixa e Equivalentes de Caixa no Fim do Período	6.241.526	5.474.490
Variação das Disponibilidades	767.036	1.050.466

As notas explicativas são parte integrante das demonstrações financeiras

NOTAS EXPLICATIVAS ÀS DEMONSTRAÇÕES CONTÁBEIS PARA O EXERCÍCIO FINDO EM 31 DE DEZEMBRO DE 2023 E 2022.

1. CONTEXTO OPERACIONAL

A CASA DE APOIO À CRIANÇA COM CÂNCER DURVAL PAIVA, fundada em 10 de junho de 1996, é uma Associação Civil sem fins lucrativos de caráter social-filantrópico, com personalidade jurídica de direito privado, localizada na Rua Clementino Câmara, Barro Vermelho, Natal RN, registrada no CNAS – CONSELHO NACIONAL DE ASSISTÊNCIA SOCIAL. A Instituição tem por finalidades assistir gratuitamente a criança e o adolescente, na faixa etária entre 0 e 19 anos, com câncer e/ou doenças hematológicas crônicas (usuário), de família em situação de vulnerabilidade socioeconômica; acolher, sem quaisquer ônus, no regime de pousada com alimentação e hospedagem, o usuário e seu responsável legal que obrigatoriamente o acompanhará; fornecer, dentro das possibilidades institucionais, medicamentos e exames indicados ao tratamento do usuário assistido, quando não disponibilizados no sistema de saúde pública; esclarecer e promover palestras, eventos de cunho social, educativo e relacionado à saúde para os hóspedes e comunidade; desenvolver ações Inter setoriais em favor dos usuários e familiares desses, promovendo atividades em saúde, educação, cultura, lazer e geração de renda, buscando a inclusão social, visando garantir o pleno exercício da cidadania desses indivíduos; desenvolver e promover ações e campanhas educativas de combate ao câncer infantojuvenil, promovendo seminários, simpósios, palestras e atividades afins; promover a cultura como um veículo para o cumprimento de suas finalidades, por meio de atividades de incentivo cultural nas áreas de: música, artes plásticas, teatro, dança, cinema, mídias digitais, artes visuais e outras relacionadas; e promover a ética, a paz, a cidadania, os direitos humanos, a democracia e outros valores universais.

2. APRESENTAÇÃO DAS DEMONSTRAÇÕES CONTÁBEIS

As demonstrações contábeis estão sendo apresentadas de acordo com as práticas contábeis aplicáveis às pequenas e médias empresas - NBC TG 1000 (R1) - em consonância com a ITG 2002 (R1) e NBC TG 07 (R2) e com as disposições contidas na Lei Complementar nº 187 de 16 de dezembro de 2021 para dispor sobre o processo de certificação das entidades beneficentes de assistência social e sobre procedimentos de isenção das contribuições para a seguridade social, e da escrituração das demonstrações financeiras dessas entidades, e com à legislação complementar no que lhe é aplicável.

A Demonstração dos Fluxos de Caixa foi elaborada pelo método indireto de acordo com a Norma Contábil NBC TG 03 (R3).

As Demonstrações Contábeis, incluindo as Notas Explicativas, estão apresentadas adotando-se como expressão monetária a “unidade de reais” sendo apresentados de forma comparativa ao exercício anterior. A Diretoria Executiva da Entidade autorizou a emissão das Demonstrações em 09 de abril de 2024.

3. PRINCIPAIS PRÁTICAS CONTÁBEIS

3.1 – Ativos e Passivos Circulantes – os ativos estão demonstrados pelos valores de realização e os passivos pelos valores conhecidos ou calculáveis, todos representados por direitos e obrigações de curto prazo;

3.2 – Ativo Imobilizado – Demonstrado ao custo histórico para os bens adquiridos a partir de 1º janeiro de 1996, e os anteriores, corrigidos monetariamente até 31 de dezembro de 1995. A depreciação é calculada pelo método linear a taxas que levam em consideração a vida útil dos bens definidas na legislação fiscal;

3.3 – Convênios em Execução – Reconhecidos com base na ITG 2002 (R1) e NBC TG 07 (R2), representam a obrigação assumida pela Entidade decorrente dos recursos recebidos ou a receber de contribuições e subvenções governamentais ou de entes privados, com destinação específica para realização no exercício subsequente, conforme objetos específicos pactuados;

3.4 – Receitas – Classificadas na Demonstração do Superávit/Déficit em receitas com restrições e receitas sem restrições. As receitas com restrição são decorrentes da aplicação dos recursos de subvenções e de projetos na realização dos respectivos objetos firmados nos Termos de Convênios, ao passo que as sem restrição são representadas pelo efetivo recebimento das doações, destinadas ao custeio das operações da Casa;

3.5 – Apuração do Superávit/Déficit – o resultado é apurado pelo regime de competência, incluindo os rendimentos financeiros incidentes sobre ativos e passivos circulantes e não-circulantes, bem como os efeitos de ajustes de ativos para o valor de realização, quando aplicável.

APRESENTAÇÃO ANALÍTICA DOS PRINCIPAIS GRUPOS DE CONTAS

4. CAIXA E EQUIVALENTES DE CAIXA

Incluem os saldos de caixa, bancos, aplicações e fundos de investimentos de liquidez imediata, são demonstrados ao custo acrescidos dos rendimentos auferidos até a data de encerramento do balanço, segregados em recursos sem restrição e recursos com restrição, classificados de acordo com a ITG 2002 (R1).

As disponibilidades sem restrições são representadas pelos recursos próprios da Instituição, oriundos das receitas auferidas através de doações, ao passo que as com restrições se referem aos valores recebidos para a aplicação na execução de Convênios e Projetos firmados com Entes Governamentais ou Entidades Privadas, conforme demonstramos:

Descrição	2023	2022
Caixa	2.128	2.483
Bancos - Recursos sem restrições	55.324	194.297
Bancos - Recursos com restrições	1.834	125.914
Aplicações Financeiras - Recursos sem restrições	5.196.024	4.759.807
Aplicações Financeiras - recursos com restrições	986.216	391.989
TOTAL	6.241.526	5.474.490

5. CRÉDITOS A RECEBER

Representam os valores a receber de Entidades Privadas ou Entes Governamentais decorrentes da formalização contratual de Termos de Convênios ou de Projetos Assistenciais firmados com a Instituição, como também doações ocorridas através do cartão de crédito, cujos valores globais pactuados não foram totalmente repassados e/ou recebidos até a data de encerramento do exercício, conforme discriminados:

Descrição	2023	2022
EP 292/2022_TC 33/2022_SESAP	-	30.000
EP 380/2018_TC_SETHAS	-	300.000
EP 415/2018_TC_SETHAS	-	20.000
FIA/COMDICA_Projeto Construindo Emoções	-	67.200
ICI/PRATO FINO_Caravana do Diagnóstico Precoce	-	10.000
LCIF - Fundação Lions Clube_Projeto Acolhendo Vidas	228.863	-
MPT_Termo de Compromisso 21/2018	-	15.875
MPT_Termo de Compromisso 264/2017	34.000	34.000
Cartão de Crédito	182.104	159.627
TOTAL	444.967	636.702

PECLD – PERDAS ESTIMADAS SOBRE CRÉDITOS DE LIQUIDAÇÃO DUVIDOSA.

Devido à natureza das operações, considerando os registros de valores a receber oriundos de convênios firmados em conformidade com a ITG 2002 (R1), que vincula os valores ativos a obrigações na mesma importância até que os requisitos para seu reconhecimento no resultado sejam cumpridos, não há constituição de estimativa de perdas, uma vez que os valores não têm impacto na situação patrimonial líquida da Entidade.

Para os valores a receber de cartão de crédito, não há estimativa de perdas constituída, em virtude do baixo risco da não realização que os saldos representam, uma vez que na data de reporte de balanço, não se verificou a existência de valores vencidos e não liquidados.

6. OUTROS CRÉDITOS

É representado na sua maior relevância, pelo saldo de Adiantamentos a Fornecedores, conforme ilustrado:

Descrição		2023	2022
Adiantamentos a Empregados	[a]	35.701	9.499
Adiantamentos a Fornecedores	[b]	67.859	-
Outros créditos		-	121
TOTAL		103.560	9.620

[a] Valor referente aos adiantamentos de férias pagas aos funcionários em dezembro/2023 a ser baixado em janeiro/2024, quando da competência das férias, conforme legislação em vigor.

[b] Valor referente ao adiantamento ao fornecedor TK Elevadores Brasil LTDA, correspondente à futura instalação dos elevadores da Parceria LIGA/CDP: Hospital de Oncologia Pediátrico.

7. REALIZÁVEL A LONGO PRAZO

Descrição		2023	2022
Depósitos Judiciais	[a]	-	4.079
Outros créditos	[b]	-	14.546
Valores a Receber - Termo de Compromisso 264/2017		52.000	52.000
TOTAL		52.000	70.625

[a] no exercício de 2023 ocorreram os desfechos dos processos trabalhistas nº 380-51.2021.5.21.0010 e nº 0000377-42.2017.5.21.004, havendo a liberação de depósito judicial da ordem de R\$ 3.616, para as partes reclamantes e o ressarcimento de R\$ 463,04 para a Casa Durval Paiva.

[b] Crédito decorrente de êxito obtido pela Casa Durval Paiva em Processo Judicial de execução de cobrança. A Instituição reconheceu a perda deste valor em seu patrimônio, em virtude da baixa probabilidade do seu recebimento, conforme relatório da assessoria jurídica, uma vez que a parte reclamada se encontra em processo de recuperação judicial, não sendo este valor, um crédito preferencial no quadro geral de credores da Empresa executada.

8. ATIVO IMOBILIZADO

Em conformidade com a NBC TG 01 (R3) – Resolução 1292/10 do Conselho Federal de Contabilidade, a Entidade efetuou o teste de recuperabilidade de seus veículos, pelo critério de valor de mercado. O valor contábil líquido desses ativos não apresentou indicativo de perda ao seu valor recuperável, não sendo necessária a constituição de provisão para perda por desvalorização.

No quadro abaixo demonstramos a composição do saldo dos bens registrados no ativo imobilizado, evidenciando a movimentação ocorrida comparativamente ao exercício anterior.

Descrição	Tx %	Custo Histórico em 31/12/2022	Adições	Baixas	Saldo em 31/12/2023	Depreciação Acumulada	Imobilizado Líquido em 31/12/2023
BENS IMÓVEIS		5.072.149	16.485	-	5.088.634	(1.583.543)	3.505.091
Edifícios e Construções	4%	4.382.892	-	-	4.382.892	(1.583.543)	2.799.349
Obras em Andamento	4%	-	16.485	-	16.485	-	16.485
Terreno		689.257	-	-	689.257	-	689.257
BENS MÓVEIS		1.823.311	410.739	(118.897)	2.115.154	(1.124.475)	990.678
Equipamentos de Informática	20%	407.227	68.677	(16.108)	459.796	(288.124)	171.672
Máquinas e Equipamentos	10%	595.167	34.373	(23.167)	606.373	(342.690)	263.683
Móveis e Utensílios	10%	379.927	183.079	(7.632)	555.374	(269.755)	285.619
Veículos	20%	440.990	124.611	(71.990)	493.611	(223.906)	269.704
TOTAL		6.895.460	427.224	(118.897)	7.203.787	(2.708.018)	4.495.769

As adições para o ativo imobilizado ocorridas no exercício de 2023, foram em sua maior relevância realizadas com recursos do Projeto Acolhendo Vidas, firmado entre a Casa Durval Paiva e a Fundação Internacional do Lions Club com apoio do Distrito LA5. Dentre elas a aquisição de veículo (R\$ 124.611); móveis e utensílios (R\$ 125.099); E parte da obra do prédio anexo à sede da Entidade que tem como objetivo a construção do espaço próprio para o Bazar do Caqueto e para Casa dos Ofícios (R\$ 143.467). Vale salientar que o valor total da obra está previsto em R\$ 1.000.000,00, e 14% desse valor, correspondendo a R\$ 143.467,73, diz respeito a parceira com a LCIF. Deste, em 2023, foi executado 11,49%, correspondente a R\$ 16.484,50 até a data de encerramento deste exercício.

Descrição	Custo Tx % Histórico em 31/12/2021	Adições	Baixas	Saldo em 31/12/2022	Depreciação Acumulada	Imobilizado Líquido em 31/12/2022	
BENS IMÓVEIS	5.065.269	58.257	(51.377)	5.072.149	(1.408.227)	3.663.922	
Edifícios e Construções	4%	4.434.269	-	(51.377)	4.382.892	(1.408.227)	2.974.665
Bens Imóveis	4%	-	-	-	-	-	-
Terreno		631.000	58.257	689.257		689.257	
BENS MÓVEIS	1.620.415	271.462	(68.565)	1.823.311	(999.365)	823.947	
Equipamentos de Informática	20%	349.559	87.950	(30.282)	407.227	(226.440)	180.787
Máquinas e Equipamentos	10%	476.079	151.448	(32.360)	595.167	(322.642)	272.526
Móveis e Utensílios	10%	353.786	32.064	(5.923)	379.927	(234.803)	145.124
Veículos	20%	440.990	-	-	440.990	(215.480)	225.510
TOTAL	6.685.684	329.719	(119.942)	6.895.460	(2.407.592)	4.487.869	

9. OBRIGAÇÕES TRABALHISTAS

Trata-se de obrigações de natureza salarial decorrentes das relações contratuais com empregados, seus respectivos encargos incidentes, bem como, retidos em folha e provisões de férias, conforme descrito:

Descrição	2023	2022
Salário a pagar	208.839	169.336
INSS a recolher	21.903	25.060
IRRF s/Folha a recolher	39.202	23.323
FGTS a recolher	32.152	30.347
Mensalidade sindical	21	21
Provisões de Férias	320.644	326.908
Encargos s/Provisões de Férias	25.562	26.097
TOTAL	648.323	601.093

10. RECURSOS DE CONVÊNIOS EM EXECUÇÃO

Referem-se ao reconhecimento da obrigação de execução de projetos em decorrência de recursos de convênios recebidos ou a receber das seguintes Instituições/Projetos:

Descrição	2023	2022
Campanha MC Dia Feliz [a]	1.057	26.746
Espacial Auto e Natal Veículos_Projeto Palco dos Sentimentos [b]	54.282	-
EP_TF_43/2023_SEMTAS_Projeto Unidos para Cuidar [c]	100.000	-
EP_368/2022_TC_8/2022_SESAP_Projeto Acolhendo Vidas	55	39.760
EP_TF_01/2022_SMS_Projeto Alimentando Vidas	-	14
EP_292/2022_TC_33/2022_SESAP_Projeto Nutrindo Vidas	28	30.000
EP_257/2019_TC_61/2019_SESAP_Projeto Cuidar Mais	621	592
EP_380/2018_SETHAS	-	300.000
EP_415/2018_SETHAS	-	20.000
FIA/COMDICA_Projeto Construindo Emoções	-	94.275
FIA/COMDICA_Projeto Pontes para o Futuro	14.629	161.628
FJA_Projeto Sertão Florido	-	36.990
ICI/PRATO FINO_Caravana do Diagnóstico Precoce	-	20.000
IRM_Projeto Diagnóstico Precoce	33.408	14.263
IRM_Projeto Vida	-	182
LCIF_Fundação do Lions_Projeto Acolhendo Vidas [d]	228.863	-
MPT_TC_21/2018	-	15.875
MPT_TC_264/2017	34.000	34.000
MS_PRONON_Projeto Diagnóstico Precoce (Parnamirim)	61.664	94.979
MS_PRONON_Qualificar para Salvar (5ª e 6ª USARP) [e]	720.173	-
TOTAL	1.248.780	889.305

[a] Valor referente ao saldo a executar da arrecadação obtida na campanha Mc Dia Feliz no ano 2023, promovida pelo Instituto Ronald Mc Donald. Em 29/06/2023 ocorreu a transferência do valor de R\$ 28.338,79 para a conta com restrição do projeto Diagnóstico Precoce, referente à campanha no ano 2022 e em 25/10/2023 foi transferido para a conta do Instituto Ronald Mc Donald a importância de R\$ 43.200,00 referente às vendas dos tickets da campanha no corrente ano.

[b] Refere-se ao Termo de Compromisso, firmado com as empresas incentivadoras Espacial Auto Peças e Natal Veículos Ltda, com destinação de recursos necessários à realização do Projeto Cultural PALCO DOS SENTIMENTOS, aprovado pela Comissão Normativa do Programa Djalma Maranhão, na modalidade Patrocínio, conforme Processo nº 019/2021, através do qual a Casa de Apoio à Criança com Câncer Durval Paiva captou recursos da ordem de R\$ 54.282,17. Considerando que a vigência do projeto expirou em 23/11/2023, o valor captado não foi executado, sendo integralmente devolvido em janeiro/2024.

[c] Refere-se ao saldo a executar do Termo de Fomento nº 43/2023 firmado com a SEMTAS – Secretaria Municipal de Trabalho e Assistência Social, através do Processo Eletrônico nº 20231158120, com a denominação PROJETO UNIDOS PARA CUIDAR, tendo como objetivo a transferência de recursos financeiros, na ordem de R\$ 100.000,00 para execução de Serviços de Convivência e Fortalecimento de vínculos, na Proteção Social Básica, via Emenda Parlamentar, na aquisição de material de consumo, despesas de pessoal decorrentes de serviços de terceirização e serviços de água e esgoto, em conformidade com o Plano de Trabalho apresentado pela Entidade oriundos da captação de recursos, a fim de ofertar ações para promoção de saúde mental, para pacientes e seus acompanhantes.

[d] Projeto LIONS: Refere-se ao saldo a executar do Termo de Parceria celebrado entre a Lions Clubs Internacional Fundation (LCIF) e a Casa Durval Paiva, no valor total de US\$ 100.00,00 (cem mil dólares), firmado em 10 de janeiro de 2023 com vigência de agosto/2023 a julho/2024. Esta parceria é estruturada no âmbito do projeto Acolhendo Vidas, visando melhorar a qualidade de vida das crianças e adolescentes

acolhidos pela Casa Durval Paiva tendo como objetivo estruturar e renovar mobiliários e utensílios dos leitos, aquisição de transporte para os pacientes em tratamento; melhorias no espaço de auditório e ambiente destinado ao Bazar do Caquito, conforme plano de trabalho aprovado.

[e] Projeto QUALIFICAR PARA SALVAR, que destinará R\$ 720.173 foi aportado em conta de captação no âmbito do MS/PRONON para fins da execução do Projeto de Capacitação para o Diagnóstico Precoce. Na data reporte do balanço encontra-se em fase de tramitação a formalização do Termo de Compromisso para fins da transferência para a conta movimento do Projeto e o consequente início da sua execução.

11. PROVISÕES PARA DEMANDAS JUDICIAIS, ATIVOS E PASSIVOS CONTINGENTES

11.1. Provisões para Demandas Judiciais

As provisões para demandas judiciais são constituídas levando em conta a opinião dos assessores jurídicos, a natureza das ações, a similaridade com processos anteriores, a complexidade e o posicionamento de Tribunais, sempre que a perda for avaliada como provável, o que ocasionaria uma provável saída de recursos para a liquidação das obrigações, e quando os montantes envolvidos forem mensuráveis com suficiente segurança.

Conforme descrito na nota 7, em 2023 ocorreu trânsito e julgado dos processos trabalhistas nº 380-51.2021.5.21.0010 nº 0000377-42.2017.5.21.004, cujas movimentações apresentamos a seguir:

Descrição	2023	2022
Demandas Judiciais		
Saldo da Provisão	6.449	6.449
+ Complemento da Provisão	95	-
(-) Quitação da Sentença	(1.544)	-
(-) Reversão da Provisão	(5.000)	-
SALDO DAS DEMANDAS JUDICIAIS	-	6.449

Conforme o relatório da assessoria jurídica, em 31 de dezembro de 2023 não existem processos judiciais trabalhistas ou de qualquer outra natureza, classificados como perda provável que requeiram provisão.

11.2. Passivos Contingentes

Os passivos contingentes classificados como perdas possíveis não são reconhecidos contabilmente, devendo ser apenas divulgados nas notas explicativas, quando individualmente relevantes. Conforme critérios definidos na Norma Brasileira de Contabilidade - NBC TG 25 (R2) do Conselho Federal de Contabilidade. De acordo com o relatório dos advogados, em 31 de dezembro de 2023 não existem processos judiciais em que a Casa Durval Paiva figure como parte ré, classificados como perda possível.

11.3. Ativos Contingentes

Como ativo contingente, a Casa Durval Paiva possui Ação de Cobrança Judicial de Repasse de Convênio movida contra o Município do Natal, no valor de R\$ 177.997, transitando na 5ª Vara da Fazenda Pública de Natal/RN. Este processo foi classificado pela assessoria jurídica como êxito provável, estando na data de encerramento do exercício concluso para julgamento.

12. PATRIMÔNIO SOCIAL

O Patrimônio Social é composto pelos valores de constituição da CASA DE APOIO À CRIANÇA COM CÂNCER DURVAL PAIVA, ajustado pelos resultados acumulados de cada exercício encerrado, conforme definido na ITG 2002 (R1).

12.1. Ajustes de Exercícios Anteriores

A elaboração de demonstrações contábeis de acordo com as práticas contábeis adotadas no Brasil requer que a Administração da Entidade se utilize de julgamentos na determinação e no registro de estimativas contábeis. No exercício de 2023, não houve mudança de política contábil, de critérios ou mudança de tratamento contábil, porém houve retificações de registros, decorrentes do não reconhecimento tempestivo das transações originadas em exercícios passados, conforme demonstrativo a seguir:

Descrição	2023	2022
Baixa de Obrigação com Fornecedores [a]	185.798	63.515
Estorno de receita reconhecida [b]	(105.000)	-
Reclassificação de saldos de projetos	20.573	-
Baixa de crédito a receber de fornecedor [c]	(14.546)	-
Provisões com Empregados	(8.656)	-
Estorno de provisão para demanda judicial [d]	5.000	-
Provisões com Prestadores de Serviços	3.427	-
Reconhecimentos de Baixa/Inclusões de Imobilizado [e]	271	(38.801)
Provisão de Obrigações com Encargos	-	2.468
Reconhecimento da Despesa com Projetos	-	(5.292)
Outros ajustes	(1.371)	(3.856)
TOTAL	85.495	18.033

[a] Baixa de fornecedores com saldos estáticos, sem evidência da obrigação a pagar por meio dos registros financeiros;

[b] Reclassificação de receita registrada como de Telemarketing para melhor adequação de sua apresentação;

[c] vide nota explicativa 7 alínea [b];

[d] Reversão de provisão por êxito obtido em processo judicial trabalhista, com trânsito em julgado

ocorrido no exercício de 2022;

[e] Regularização do saldo do imobilizado pela unificação dos imóveis ocorridos por meio de registro da escritura em cartório, e a reconciliação de saldos de depreciação acumulada do Ativo Imobilizado.

13. RECEITAS COM RESTRIÇÕES

São reconhecidas quando da aplicação dos recursos dos projetos e convênios nos seus objetos específicos, conforme definido na nota 3.4. No exercício de 2023 houve receitas dos seguintes projetos e convênios:

Descrição	2023	2022
Campanha MC Dia Feliz	1.964	2.119
Espacial Auto e Natal Veículos_Projeto Palco dos Sentimentos	520	-
EP 368/2022_TC 8/2022_SESAP_Projeto Acolhendo Vidas	33.069	646
EP_TF 01/2022_SMS_Projeto Alimentando Vidas	14	10.504
EP 292/2022_TC 33/2022_SESAP_Projeto Nutrindo Vidas	30.482	-
EP 257/2019_TC 61/2019_SESAP_Projeto Cuidar Mais	7	183.007
EP_TF 8/2021_SMS_Projeto Nutrir para Crescer	-	11.703
FIA/COMDICA_Arte Viva	-	189
FIA/COMDICA_Viver Feliz	-	1.174
FIA/COMDICA_Projeto Construindo Emoções	65.766	24.062
FIA/COMDICA_Projeto Pontes para o Futuro	142.769	147.020
FJA_Projeto Sertão Florido	30.863	47.610
FJA_Projeto Olhares que Inspiram	-	123.283
FUNDAÇÃO BB/CONIACC_Ação Infância e Vida	15.396	-
ICI/PRATO FINO_Caravana do Diagnóstico Precoce	22.518	-
IRM_Projeto Diagnóstico Precoce	87.772	52.283
IRM_Projeto Vida	184	118.344
LCIF - Fundação Lions Clube_Projeto Acolhendo Vidas	137.449	-
MARCHADORES PELA VIDA_Projeto Vida	-	2
MS_PRONON_Projeto Diagnóstico Precoce (São José de Mipibu)	-	102.576
MS_PRONON_Projeto Diagnóstico Precoce (Parnamirim)	37.498	21.251
TOTAL	606.270	845.773

14. RECEITAS SEM RESTRIÇÕES

São representadas na maior relevância pelas doações recebidas pela Instituição, ou, para aquelas relacionadas com termos e parcerias firmadas, quando da aplicação dos recursos que não possuem objeto específico.

No exercício de 2023 foram separados os valores referentes ao Bazar do Caquito e ao Bazar da Receita Federal, para melhor alocação e classificação das receitas. Desse modo, os valores dessas receitas referentes ao exercício 2022 estão sendo representados nessas demonstrações contábeis com as mesmas nomenclaturas apresentadas em 2023, para fins de comparabilidade das informações. A composição das receitas no exercício de 2023 é:

Descrição	2023	2022 (Reapresentado)
Bazar do Caquito	[a] 197.582	48.955
Bazar da Receita Federal do Brasil	[b] 421.445	39.890
Cofre	[c] 6.187	4.882
Doação avulsas	181.324	18.782
Doação Supermercados Favorito	-	6.779
Doação Teleperformance	-	98.758
Doações Telemarketing	[d] 5.171.154	5.375.475
MPT_Termo de Compromisso 264/2017	-	14.000
Nota Potiguar	70.909	108.549
Troco	[e] 119.240	183.487
TOTAL	6.266.599	5.800.799

[a] As receitas oriundas do Bazar do Caquito são adquiridas por meio da venda de produtos em geral, que são doados por pessoas física e jurídica. Desde 2022 essa receita vem obtendo um resultado crescente e expressivo, que pode ser justificado pela Campanha do Desapego que mobiliza as pessoas por meio de veículos de comunicação e mídias sociais;

[b] Recursos provenientes da venda de produtos originários da doação de mercadorias apreendidas pela Receita Federal do Brasil, por meio da Delegacia regional no Rio Grande do Norte;

[c] Receitas referente a parcerias firmadas com estabelecimento por meio de termos de compromisso, onde são disponibilizados cofrinhos de moeda para doações avulsas;

[d] Principal fonte de receita da Casa Durval Paiva que consiste na arrecadação de doações de pessoas físicas e jurídicas a partir de abordagens ativas pelo sistema de telemarketing

[e] Receitas referentes a parcerias firmadas com grandes redes de supermercados locais que consistem no repasse do montante periódico das doações voluntárias do troco, efetuada pelos clientes no exercício de suas compras.

15. CUSTOS OPERACIONAIS COM ASSISTÊNCIA SOCIAL

Referem-se os custos com pessoal próprio na execução da atividade fim da Casa Durval Paiva, e aos custos de execução dos projetos e convênios firmados com Entes públicos e privados, cujos valores foram gastos de acordo com o objeto pactuado nos respectivos instrumentos contratuais.

No exercício de 2023 foram agrupadas rubricas de custos para melhor alocação e classificação dos gastos incorridos. Deste modo, os valores referentes ao exercício de 2022 estão sendo representados nessas demonstrações contábeis com as mesmas nomenclaturas apresentadas em 2023, para fins de comparabilidade das informações, conforme descritos a seguir:

Descrição	2023	2022 (Reapresentado)
Custo com Assistência Social	(4.558.069)	(4.151.916)
Salários e Ordenados com Assistência Social	(3.521.267)	(3.229.981)
Encargos Sociais com Assistência Social	(363.441)	(289.803)
Custos Gerais com Assistência Social	(673.361)	(632.132)
Custo com Projetos Sem Restrição	(832.967)	(34.919)
Parceria CDP Hospital Pediátrico	(553.813)	-
Teleperformance_Projeto Vida	(98.758)	-
Troco Nordesteão_Projeto Vida	(180.396)	(34.919)
Custo com Projetos com Restrição	(362.566)	(728.160)
Campanha MC Dia Feliz	(1.964)	(2.119)
EP 257/2019_TC 61/2019_SESAP_Projeto Cuidar Mais	(7)	(183.007)
EP 292/2022_TC 33/2022_SESAP_Projeto Nutrindo Vidas	(30.482)	-
EP 368/2022_TC 8/2022_SESAP_Projeto Acolhendo Vidas	(2.531)	(646)
EP_TF 01/2022_SMS_Projeto Alimentando Vidas	(14)	(10.504)
EP_TF 8/2021_SMS_Projeto Nutrir para Crescer	-	(11.703)
Espacial Auto e Natal Veículos_Projeto Palco dos Sentimentos	(520)	-
FIA/COMDICA_Projeto Construindo Emoções	(65.766)	(16.301)
FIA/COMDICA_Arte Viva	-	(189)
FIA/COMDICA_Projeto Pontes para o Futuro	(91.229)	(103.111)
FIA/COMDICA_Viver Feliz	-	(1.174)
FJA_Projeto Olhares que Inspiram	-	(90.300)
FJA_Projeto Sertão Florido	(29.185)	(40.443)
ICI/PRATO FINO_Caravana do Diagnóstico Precoce	(18.872)	-
IRM_Projeto Diagnóstico Precoce (Pau dos Ferros)	-	(45.637)
IRM_Projeto Diagnóstico Precoce (Santa Cruz e Japi)	(83.689)	-
IRM_Projeto Vida	(184)	(118.344)
LCIF - Fundação Lions Clube_Projeto Acolhendo Vidas	(625)	-
MARCHADORES PELA VIDA_Projeto Vida	-	(2)
MS_PRONON_Projeto Diagnóstico Precoce (Parnamirim)	(37.498)	(14.604)
MS_PRONON_Projeto Diagnóstico Precoce (São José de Mipibu)	-	(90.076)
TOTAL	(5.753.602)	(4.914.995)

[a] PROJETO: Parceria LIGA/CDP: Hospital de Oncologia Pediátrico:

Refere-se ao custo da doação de dois elevadores adquiridos da empresa TK Elevadores Brasil LTDA para a obra do hospital de oncologia pediátrico da Liga Norte Rio Grandense contra o Câncer, conforme o termo de Parceria firmado com a Casa Durval Paiva, visando ampliar a assistência e o atendimento de crianças e adolescentes com câncer no estado do Rio Grande do Norte. Através deste termo de parceria, a Casa Durval Paiva assumiu o compromisso de doar aproximadamente R\$ 2.000.000, em equipamentos de infraestrutura predial, com recursos provenientes dos valores arrecadados por meio de bazar de produtos originários da doação de mercadorias apreendidas pela Receita Federal do Brasil, por sua delegacia regional no Rio Grande do Norte.

16. DESPESAS COM MANUTENÇÃO DA CASA

No exercício de 2023 foram criadas rubricas de despesas para melhor alocação e classificação dos gastos incorridos com a manutenção da Casa de Apoio. Deste modo, os valores das despesas referente ao exercício de 2022 estão sendo representados nessas demonstrações contábeis com as mesmas nomenclaturas apresentadas em 2023, para fins de comparabilidade das informações.

Descrição	2023	2022 Reapresentado
Aluguéis	(28.200)	(28.639)
Auxílios e Donativos	(147.043)	(168.269)
Conservação e Reparos	(79.607)	(94.081)
Contabilidade e Auditoria	(62.304)	(55.934)
Custeio de projetos	(1.466)	(30.073)
Energia Elétrica	(105.171)	(131.447)
Eventos	(9.964)	(29.383)
Fretes e Carretos	[a] (37.500)	(2.297)
Informática	(19.635)	(4.268)
Material de consumo	(49.610)	(53.046)
Material de limpeza	(19.197)	(4.959)
Outras despesas	(40.831)	(38.562)
Segurança	(22.835)	(22.965)
Seguros	(30.182)	(26.145)
Serviços Prestado Pessoa Jurídica	(8.069)	(2.633)
Serviços Prestados de Pessoa Física	(36.416)	(48.602)
Taxas, Impostos e Contribuições	(14.442)	(10.346)
Telefone e Internet	(33.902)	(36.700)
Veículos	[b] (27.039)	(6.210)
Viagens e Hospedagens	(35.988)	(16.687)
TOTAL	(809.403)	(811.247)

[a] Despesa extraordinária, referente ao transporte das mercadorias doadas pela RFB, as quais são recebidas em outros estados, vinculada ao Bazar Solidário da Receita Federal.

[b] Em 2023 houve acréscimo nas despesas de veículos em virtude de aquisição de pneus para os veículos da entidade, como também houve reclassificação da despesa, para melhor adequação

17. OUTRAS RECEITAS E DESPESAS OPERACIONAIS

No exercício de 2023 ocorreu venda de imobilizado, como também outras receitas operacionais referentes às doações de bens e doações de materiais e utensílios. Com a segregação dessas receitas no exercício de 2023 em contas específicas, os valores referentes ao exercício de 2022 estão sendo reapresentados nessas demonstrações contábeis com as mesmas nomenclaturas apresentadas em 2023, para fins de comparabilidade das informações.

Outras Receita Operacionais		
Descrição	2023	2022
	Reapresentado	
Receita com Doação de Bens	13.826	10.803
Receita com Doação de Materiais e utensílios	146.994	165.784
Receita com Venda de Imobilizado	56.000	-
TOTAL	216.820	176.587
Outras Despesas Operacionais		
Descrição	2023	2022
Perdas Eventuais [a]	(23.454)	(14.621)
TOTAL	(23.454)	(14.621)

[a] As Perdas Eventuais do período referem-se aos descartes eventuais de itens do ativo imobilizado.

18. CERTIFICAÇÃO ENTIDADE BENEFICENTE DE ASSISTÊNCIA SOCIAL

A Entidade faz jus ao Certificado de Entidade Beneficente de Assistência Social – CEBAS, por atender aos requisitos previstos na Lei Complementar 187/2021, tendo sua certificação renovada através da portaria nº 49, de 9 de maio de 2022, do Ministério do Desenvolvimento Social e Combate à Fome, publicada no Diário Oficial da União em 25 de maio de 2022, com validade até 31 de dezembro de 2024.

19. ISENÇÕES E IMUNIDADES TRIBUTÁRIAS

Em cumprimento ao disposto na Resolução CFC Nº 1409/12, ITG 2002 (R1) – Entidade Sem Finalidade de Lucros, apresentamos os valores das isenções de contribuições previdenciárias patronais, decorrente da condição de Entidade Beneficente de Assistência Social Certificada.

Descrição	2023	2022
Contribuições Previdenciárias	918.393	847.467

As imunidades tributárias usufruídas com os impostos incidentes sobre as receitas não estão sendo apresentadas, pois as receitas sem restrições da Entidade são na sua totalidade decorrentes de doações, inexistindo receitas de prestação de serviços, e, portanto, fato gerador para base de cálculo das imunidades com o PIS, COFINS, ISS, IRPJ e CSLL.

20. COBERTURA DE SEGUROS

Em 31 de dezembro de 2023 a Instituição apresenta cobertura de seguros para os seus veículos e suas instalações.

21. EVENTOS SUBSEQUENTES

A Administração da Casa Durval Paiva avaliou os eventos subsequentes ocorridos após a data de encerramento do exercício até a data de autorização destas demonstrações contábeis, não sendo identificados eventos relevantes que tenham impacto nestas demonstrações contábeis.

Natal (RN), 31 de dezembro de 2023.

José Luís Leiros Cunha
Contador
CRC/RN 5574

Rilder Flávio de Paiva Campos
Presidente
CPF: 261.633.814-91

RELATÓRIO DO AUDITOR INDEPENDENTE SOBRE AS DEMONSTRAÇÕES CONTÁBEIS

Aos Senhores,
Diretores e Conselheiros da
CASA DE APOIO À CRIANÇA COM CÂNCER DURVAL PAIVA
Natal/RN

Opinião

Examinamos as demonstrações contábeis da CASA DE APOIO À CRIANÇA COM CÂNCER DURVAL PAIVA que compreendem o balanço patrimonial, no período em 31 de dezembro de 2023, e as respectivas demonstrações do superávit ou déficit, das mutações do patrimônio líquido e dos fluxos de caixa, para o exercício findo nessa data, bem como as correspondentes notas explicativas, incluindo o resumo das principais políticas contábeis.

Em nossa opinião, as demonstrações contábeis acima referidas apresentam adequadamente, em todos os aspectos relevantes, a posição patrimonial e financeira da CASA DE APOIO À CRIANÇA COM CÂNCER DURVAL PAIVA em 31 de dezembro de 2023, o desempenho de suas operações e os seus fluxos de caixa para o exercício findo nessa data, de acordo com as práticas contábeis adotadas no Brasil, aplicáveis às pequenas e médias empresas - NBC TG 1000 (R1), e com a Resolução nº. 1.409/12 do Conselho Federal de Contabilidade – ITG 2002 (R1) – Entidades sem Finalidade de Lucros.

Base para opinião

Nossa auditoria foi conduzida de acordo com as normas brasileiras e internacionais de auditoria. Nossas responsabilidades, em conformidade com tais normas, estão descritas na seção a seguir, intitulada “Responsabilidades do auditor pela auditoria das demonstrações contábeis”. Somos independentes em relação à CASA DE APOIO À CRIANÇA COM CÂNCER DURVAL PAIVA de acordo com os princípios éticos relevantes previstos no Código de Ética Profissional do Contador e nas normas profissionais emitidas pelo Conselho Federal de Contabilidade, e cumprimos com as demais responsabilidades éticas de acordo com essas normas. Acreditamos que a evidência de auditoria obtida é suficiente e apropriada para fundamentar nossa opinião.

Outros Assuntos

Auditoria dos Valores Correspondentes

Os valores correspondentes ao exercício findo em 31 de dezembro de 2022, apresentados para fins de comparação, foram por nós examinados, com relatório de auditoria emitido em 07 de abril de 2023, sem opinião modificada.

Outras informações que acompanham as demonstrações financeiras e o relatório do auditor

Relatório da Administração

A administração da Entidade é responsável por essas Outras Informações que compreendem o Relatório da Administração. Nossa opinião sobre as demonstrações financeiras não abrange o Relatório da Administração e não expressamos qualquer forma de conclusão de auditoria sobre esse relatório.

Em conexão com a auditoria das demonstrações financeiras, nossa responsabilidade é a de ler o Relatório da Administração e, ao fazê-lo, considerar se as informações apresentadas neste relatório estão de forma relevante, consistente com as demonstrações financeiras. Se, com base no trabalho realizado, concluirmos que há distorção relevante no Relatório da Administração, somos requeridos a comunicar esse fato. Não temos nada a relatar a este respeito.

Responsabilidades da administração e da governança pelas demonstrações contábeis

A administração da Entidade é responsável pela elaboração e adequada apresentação das demonstrações contábeis de acordo com as práticas contábeis adotadas no Brasil aplicáveis às pequenas e médias empresas – NBC TG 1.000 (R1), e com a Resolução nº. 1.409/12 do Conselho Federal de Contabilidade – ITG 2002 (R1) – Entidades sem Finalidade de Lucros e pelos controles internos que ela determinou como necessários para permitir a elaboração de demonstrações contábeis livres de distorção relevante, independentemente se causada por fraude ou erro.

Na elaboração das demonstrações contábeis, a administração é responsável pela avaliação da capacidade da Entidade continuar operando, divulgando, quando aplicável, os assuntos relacionados com a sua continuidade operacional e o uso dessa base contábil na elaboração das demonstrações contábeis, a não ser que a administração pretenda liquidar a Entidade ou cessar suas operações, ou não tenha nenhuma alternativa realista para evitar o encerramento das operações.

Os responsáveis pela governança da Entidade são aqueles com responsabilidade pela supervisão do processo de elaboração das demonstrações contábeis.

Responsabilidade dos Auditores Independentes

Nossos objetivos são obter segurança razoável de que as demonstrações contábeis tomadas em conjunto estão livres de distorção relevante, independentemente se causada por fraude ou erro, e emitir relatório de auditoria contendo nossa opinião. Segurança razoável é um alto nível de segurança, mas, não, uma garantia de que a auditoria realizada de acordo com as normas brasileiras e internacionais de auditoria sempre detectam as eventuais distorções relevantes existentes. As distorções podem ser decorrentes de fraude ou erro e são consideradas relevantes quando, individualmente ou em conjunto, possam influenciar, dentro de uma perspectiva razoável, as decisões econômicas dos usuários tomadas com base nas referidas demonstrações contábeis.

Como parte da auditoria realizada de acordo com as normas brasileiras e internacionais de auditoria, exercemos julgamento profissional e mantemos ceticismo profissional ao longo da auditoria. Além disso:

- Identificamos e avaliamos os riscos de distorção relevante nas demonstrações contábeis, independentemente se causada por fraude ou erro, planejamos e executamos procedimentos de auditoria em resposta a tais riscos, bem como obtemos evidência de auditoria apropriada e suficiente para fundamentar nossa opinião. O risco de não detecção

de distorção relevante resultante de fraude é maior do que o proveniente de erro, já que a fraude pode envolver o ato de burlar os controles internos, conluio, falsificação, omissão ou representações falsas intencionais.

- Obtemos entendimento dos controles internos relevantes para a auditoria para planejarmos procedimentos de auditoria apropriados nas circunstâncias, mas, não, com o objetivo de expressarmos opinião sobre a eficácia dos controles internos da Entidade.
- Avaliamos a adequação das políticas contábeis utilizadas e a razoabilidade das estimativas contábeis e respectivas divulgações feitas pela administração.
- Concluímos sobre a adequação do uso, pela administração, da base contábil de continuidade operacional e, com base nas evidências de auditoria obtidas, se existe uma incerteza relevante em relação a eventos ou condições que possam levantar dúvida significativa em relação à capacidade de continuidade operacional da Entidade. Se concluímos que existe uma incerteza relevante, devemos chamar atenção em nosso relatório de auditoria para as respectivas divulgações nas demonstrações contábeis ou incluir modificação em nossa opinião, se as divulgações forem inadequadas. Nossas conclusões estão fundamentadas nas evidências de auditoria obtidas até a data de nosso relatório. Todavia, eventos ou condições futuras podem levar a Entidade a não mais se manterem em continuidade operacional.

Comunicamo-nos com os responsáveis pela governança a respeito, entre outros aspectos, do alcance planejado, da época da auditoria e das constatações significativas de auditoria, inclusive as eventuais deficiências significativas nos controles internos que identificamos durante nossos trabalhos.

Natal/RN, 09 de abril de 2024.

CASS AUDITORES E CONSULTORES S/S
Auditores Independentes
CRC/RN 0113/O

Edilúzia Araújo de Oliveira
Contadora – Responsável Técnica
CRC/RN Nº 5067/O

PARECER DO CONSELHO FISCAL

Em cumprimento as atribuições legais e estatutárias da Casa Durval Paiva de Apoio à Criança com Câncer, o Conselho Fiscal, reuniu-se às 14h do dia 10 de abril de 2024 para examinar os relatórios contábeis do exercício 2023, sendo eles: notas explicativas e demonstrações contábeis constituída de balanço patrimonial, demonstrações de superávit/déficit, demonstração das mutações do patrimônio líquido e demonstração dos fluxos de caixa dos exercícios 2022 e 2023.

Baseado nos exames efetuados na documentação apresentada, como também nas explicações da contadora responsável e o relatório dos Auditores Independentes, foi possível averiguar que a contabilidade reflete fidedignamente a situação econômico-financeira da Casa Durval Paiva de Apoio à Criança com Câncer.

Verificou-se ainda que, no referido ano, houve um superávit no resultado, acréscimo no patrimônio líquido, e um aumento no patrimônio social da Instituição, assim como que a Casa Durval Paiva dispõe de um caixa que assegura às ações de assistência social da instituição, dando sustentabilidade financeira e garantindo a perenidade da organização.

Tendo constatado a veracidade e exatidão em todos os documentos comprobatórios, e que estão de conformidade com as normas jurídicas e contábeis, emitimos nosso parecer FAVORÁVEL à prestação de contas referentes ao ano de 2023, sem ressalvas ou recomendações.

Natal, 10 de abril de 2024

Clara Fernandes Paiva Campos Rodrigues
Karla Sousa da Motta
Teresa Elizabeth Gurgel de Faria