



Demonstrações Contábeis

Rua Clementino Câmara, 234 • Barro Vermelho • CEP
59030-330 • Natal/RN • Brasil • Tel: 84 4006.1600 •

RELATÓRIO DE GESTÃO 2024

1. MENSAGEM DA DIRETORIA

Em 2024, chegamos aos 29 anos de fundação celebrando uma trajetória construída sobre os pilares da esperança, persistência e dedicação.

Seguimos realizando nosso trabalho com zelo e perseverança, inspirados e motivados por histórias de superação, que nos lembram que o verdadeiro vencedor é aquele que, mesmo diante das adversidades, nunca desiste de lutar.

Este relatório é uma verdadeira radiografia do nosso ano, com dados transparentes, atividades realizadas e desafios enfrentados. Ele não só evidencia o nosso progresso, mas também a nossa perseverança em seguir em frente. Afinal, cada passo dado é um reflexo do trabalho coletivo e da confiança depositada em nossa missão.

Ao iniciarmos esse novo ciclo, renovamos nosso compromisso em prestar um serviço de excelência e acolher cada vez mais pessoas.

Rilder Campos

2. APRESENTAÇÃO

A Diretoria da Casa Durval Paiva, apresenta esse relatório para mostrar os serviços, as ações e os projetos realizados no exercício 2024, correlacionando-os com o desempenho contábil e financeiro. Dando assim, transparência e respeito, além de reiterar o compromisso com todos os envolvidos, seja comunidade interna (pacientes, familiares, colaboradores, voluntários, conselheiros e diretoria), seja comunidade externa (doadores, parceiros, fornecedores e sociedade em geral).

O relatório de gestão 2024, apresenta os resultados alcançados pela Casa Durval Paiva ao longo do exercício fiscal e social, supramencionado. Esses resultados são evidenciados por meio da prestação dos serviços oferecidos pela equipe técnica da instituição – área que executa as atividades finalísticas e que atua diretamente com os beneficiários, seja paciente, seja acompanhante, seja familiar: Serviço Social; Hotelaria; Diagnóstico Precoce; Dispensário de medicamentos; Fisioterapia; Nutrição; Psicologia; Odontologia; AEDH – Atendimento Educacional Domiciliar e Hospitalar; e Casa dos Ofícios.

Nesse sentido, são demonstradas as análises dos serviços, ações sistêmicas, projetos realizados para atender às diretrizes estratégicas institucionais, numa relação direta entre o desempenho financeiro e o impacto social alcançado ao longo do exercício 2024. Desta forma, ratificando os valores organizacionais de responsabilidade, ética e transparência com toda a governança da Instituição.

Para apoiar e dar suporte a equipe técnica, a instituição conta com outros setores que auxiliam no desenvolvimento de todas as ações e projetos. Entre os quais estão a Central de Doações - responsável pela captação de recursos; o Desenvolvimento Institucional - responsável pela captação de recursos por meio de parcerias e projetos, além de gerenciar toda a comunicação da Casa; o Setor Financeiro que gerencia e acompanha os processos financeiros e prestação de contas dos projetos; a SEMAC – na gestão dos serviços de hotelaria, manutenção, patrimônio, estoque, compras e logística; a área de TIC – Tecnologia da Informação e Comunicação; e transversalmente a todos os setores e gestores, tem-se o Setor de Recursos Humanos com a finalidade de gerenciar as pessoas em consonância com os objetivos da organização.

Assim, expressa-se a importância deste relatório como elemento de avaliação do desempenho da Instituição, face os matizes os quais têm responsabilidade: usuários, doadores, parceiros e sociedade em geral.

3. PRINCÍPIOS, MISSÃO, VISÃO, VALORES E METODOLOGIA DO RELATÓRIO

Os princípios da sucessão, longevidade e sustentabilidade, embasam todo o planejamento e a execução da operação da Casa Durval Paiva, norteiam o processo decisório e a definição das estratégias a serem perseguidas pela Instituição. Com os pilares bem traçados, no dia a dia da Casa, procura-se formar uma equipe que atue pautada nos valores organizacionais que a representam, quais sejam: transparência, resolutividade, ética, responsabilidade, respeito e compromisso. Neste ato, com destaque para a transparência que orienta todas as ações desenvolvidas pela Casa, é que será discorrido neste relatório informações pertinentes ao desempenho econômico, financeiro e contábil da instituição, correlacionadas ao impacto social alcançado ao longo do exercício de 2024.

O movimento institucional tem como propósito cumprir a missão de “acolher a criança e ao adolescente com câncer e doenças hematológicas crônicas e seus familiares, antes, durante e após o tratamento, buscando a cura, contribuindo para o resgate da cidadania, dignidade e qualidade de vida”, bem como a meta de atingir a visão que é “Ser referência na excelência do acolhimento e nas práticas de promoção do diagnóstico precoce”.

Deste modo, tem-se na organização dos serviços prestados, nos projetos executados e, mais especificamente, em cada ação desenvolvida, escopos alinhados às diretrizes estratégicas: Assistência Social e Saúde; Educação Cultura e Arte; Emprego e Renda; Habitação e Desenvolvimento Sustentável. Ressaltando que estas estão alinhadas a alguns dos 17 objetivos do desenvolvimento sustentável – agenda 2030 da ONU – Organização das Nações Unidas.

Seguindo os aspectos diretos e estratégicos da Casa Durval Paiva, as análises apresentadas neste relatório, tomaram como base as demonstrações contábeis do exercício 2024, composta pelo Balanço Patrimonial, pelas Demonstrações de Superávit ou Déficit do Exercício – DSD, pelas Demonstrações das Mutações do Patrimônio Líquido – DMPL, pelas Demonstrações do Fluxo de Caixa – DFC e pelas Notas Explicativas. Além do Parecer Técnico do Conselho Fiscal da Casa Durval Paiva, do Relatório da Auditoria Independente e o Relatório de Impacto Social 2024. Assim, os apontamentos feitos foram os elementos considerados

importantes para serem destacados e na sequência da publicação, tais documentos poderão ser apreciados em sua totalidade no site da instituição.

Desta forma, o relatório será seccionado com os seguintes elementos:

- Caixa, créditos a receber e total de receitas;
- Despesas com assistência social e despesas com manutenção;
- Ativo imobilizado;
- Indicadores de impacto social da Casa Durval Paiva em 2024: saúde e assistência social; educação, cultura e arte e geração de emprego e renda;
- Projetos com recursos próprios e projetos apoiados por parceiros

4. CAIXA, CRÉDITOS A RECEBER E TOTAL DE RECEITAS DA CASA DURVAL PAIVA EM 2024

Analisando o balanço patrimonial, nos Ativos da instituição, pode-se constatar um total de R\$ 10.893.328 composto de R\$ 5.075.872 (caixa, créditos a receber, outros créditos e despesas antecipadas), correspondendo aos ativos circulantes. Somados a R\$ 5.817.456 do ativo não circulante (realizável a longo prazo, investimento, imobilizados, compensação ativa). Quando comparado com 2023, percebe-se que houve uma queda em torno de 4% nos ativos da instituição, visto que em 2023 perfazia R\$ 11.353.970.

Ainda no grupo do ativo circulante do balanço do exercício 2024, a Casa Durval Paiva apresentou em 31/12/2024 um Caixa perfazendo o total de R\$ 4.757.576, o que corresponde a um decréscimo de aproximadamente 24% em relação a 2023, exercício que teve um caixa no valor de R\$ 6.241.526. A redução do Caixa era prevista no plano orçamentário da Instituição, pelo investimento na obra de ampliação das instalações da Casa Durval Paiva composta de 3 pavimentos, situada na Rua Régulo Tinôco, 1254 – Barro Vermelho, que abrigará o Bazar do Caquito e a ala administrativa da instituição, representando o montante de investimento R\$ 1.016.520. Além disso, destaca-se um outro investimento social previsto no plano orçamentário de 2024, para efetivação do compromisso firmado com a Liga Norte-rio-grandense contra o Câncer, para doação de uma usina fotovoltaica para o Hospital de Oncologia Pediátrico, investimento na ordem de R\$ 1.053.203.

No balanço patrimonial do exercício 2024, percebe-se nas contas do passivo circulante um valor de R\$ 1.604.778 acrescido do passivo não-circulante de R\$ 54.807, somados ao patrimônio líquido no valor de R\$ 9.233.73, totalizando R\$ 10.893.328. Ainda no passivo circulante, expressa-se o valor de R\$ 655.895 referente ao saldo de convênios a serem executados em 2024. Destaca-se nesse grupo, uma leve redução em seu Patrimônio Líquido de 2023 para 2024, passando de R\$ 9.276.649 para R\$ 9.233.745.

Ao analisar a DSD – Demonstração do Superávit/Déficit – Demonstração dos Resultados do Exercício 2024, observa-se um total de receitas da Casa Durval Paiva no valor de R\$ 7.358.014 incluindo receitas financeiras e operacionais. Este total é composto da receita operacional no valor de R\$ 6.594.791, acrescido de R\$ 470.980 referente a receitas financeiras, somado a R\$ 292.243 correspondente as outras receitas operacionais oriundas de parcerias. Comparando com 2023 que fez um total de receitas operacional no valor de R\$ 7.446.149, nota-se uma leve queda na receita em torno de 1%.

Vale destacar também, que em seu maior montante, as receitas operacionais da Casa Durval Paiva em 2024, correspondem a recursos sem restrição de aplicação, perfazendo o valor de R\$ 5.778.767, com percentual de aproximadamente 88% do total das receitas operacionais sem restrição. E R\$ 816.054 diz respeito a recursos com restrição. Quando se compara as receitas sem restrição de 2023 para 2024, nota-se uma redução de receitas em torno 8%, passando de R\$ 6.266.599 em 2023 para R\$ 5.778.767 em 2024.

Do total das receitas operacionais sem restrição, o valor arrecadado via central de doações é de R\$ 5.164.135, assinalando 89% do total das receitas sem restrição da organização e o restante de 12% das receitas, são oriundos de Bazar da Casa Durval Paiva, Parcerias Trocos, Nota Potiguar, doações avulsas, cofres, casa dos ofícios e a arrecadação com Bazar de brinquedos doados pela receita Federal, perfazendo o valor de R\$ 614.632. Analisando essas receitas, entende-se que com o advento e a ampliação cada vez maior das transações de pagamento através do PIX, a circulação de moeda física vem sendo comprometida, repercutindo negativamente na fonte de receita das parcerias TROCO, passando de R\$ 119.240 em 2023 para R\$ 106.550 em 2024. Outro ponto importante é evidencia a queda no percentual aproximado de 1% na central de telemarketing.

Observa-se ainda, as receitas com restrição, compostas por arrecadação via projetos aprovados por financiadores/parceiros e formalizados por termos de fomento, convênio, contratos, emendas parlamentares, entre outros. Essa receita passou de R\$ 606.270 em 2023 para R\$ 816.024,00 em 2024, em destaque para a receita oriunda, do Projeto Acolhendo Vidas, financiado pelo LCIF – Fundação Internacional do Lions Club, o que contribuiu para que obtivéssemos um acréscimo na receita em torno de 34%, mesmo com a redução no aporte de receitas via emendas parlamentares.

Independente da classificação das receitas, a Instituição trata todo o recurso captado com transparência, eficiência e eficácia na gestão de tais valores, e toda receita é destinada e aplicada em prol dos serviços e ações desenvolvidos nas áreas de assistência social, saúde, educação e habitação para o público-alvo da instituição. Com isto, a organização demonstra um bom desempenho financeiro, balizado por boas estratégias de captação de recursos, tendo como uma destas, a diversificação, fazendo com que a obtenção de recursos não dependa unicamente de uma só fonte.

5. DESPESAS COM ASSISTÊNCIA SOCIAL E DESPESAS COM MANUTENÇÃO DA CASA DURVAL PAIVA

Nesta seção, discorreremos sobre a aplicação dos recursos da Casa, consultando mais uma vez a DRE 2024, nela percebe-se que o valor das despesas totaliza R\$ 7.913.256, incluindo os custos operacionais com assistência social, manutenção da Casa, depreciação e amortização, despesas financeiras e outras despesas operacionais.

Do montante apresentado no parágrafo anterior, tem-se 1) Custos operacionais com assistência social – referente às atividades desenvolvidas pela equipe funcional da Casa Durval Paiva no cumprimento da missão institucional em direção à sua visão, grupo no qual foi aplicado o total de R\$ 6.377.397 correspondendo a 81% das despesas da organização e 2) manutenção da Casa Durval Paiva, na qual aplicou-se em 2024 um valor de R\$ 948.468 correspondendo a 12%; 3) O valor de R\$ 426.278, corresponde ao valor referente a amortização e depreciação, correspondendo a 5% das despesas; 4) o total de R\$ 161.113 diz respeito a despesas financeiras e outras despesas operacionais e corresponde a 2% das despesas da Casa Durval Paiva em 2024.

Ressalta-se que em relação a 2023, constata-se um aumento nas despesas de aproximadamente 10%, passando de R\$ 7.146.636 em 2023 para R\$ 7.913.256 em 2024. Um acréscimo justificado pela inflação medida pelo IPCA – índice nacional do preço ao consumidor amplo do período de janeiro a dezembro de 2024, que girou em torno de 5,48%. Esse aumento também é justificado, conforme demonstrações contábeis, pelas despesas com custos operacionais na assistência social, mais especificamente, nos custos com projeto sem restrição (TROCO Nordeste e Teleperformance) - Projeto Vida, ou seja, recursos destinados para construção e reformas de moradias para os beneficiários da instituição, perfazendo o montante de R\$ 225.726 Além dessas, merece destacar, as despesas efetivadas com a doação de uma usina fotovoltaica para o Hospital Pediátrico da LIGA, a ser inaugurado em 2025, no valor de R\$ 1.053.203, despesas que impactaram no montante expressado e, sobretudo, no aumento evidenciado na DRE.

Quando comparado 2024 em relação a 2023, nota-se um aumento nos custos operacionais, passando de R\$ 5.753.602 para R\$ 6.377.397, correspondendo a 11% de aumento. Os motivos já apresentados, como investimento na usina fotovoltaica para doação a Liga. Também se observa um leve acréscimo na depreciação e amortização, saindo de R\$ 395.869 para R\$ 426.278. E um aumento em torno de 15% nas despesas com Manutenção da Casa, que passou de R\$ 809.403 para R\$ 948.468. E nota-se um decréscimo nas outras despesas operacionais, que passou de R\$ 23.454 para 9.084.

Após análise da DRE e na relação entre receitas e despesas, percebe-se que a Casa Durval Paiva durante o exercício 2024, obteve um déficit no valor de R\$ 555.242 devido as retiradas financeiras para doação à Liga e a construção da obra mencionada, um investimento que será incorporado ao ativo imobilizado daquela Unidade Hospitalar. Diante disso, afirmamos que a Casa Durval busca utilizar o meio mais adequado para alcançar os resultados propostos, e que eles são balizadores de todas as ações de contratação, aquisição de bens ou serviços utilizados pela instituição. Isto reforça e realça os princípios da transparência, moralidade e respeito aos usuários e, aos mantenedores da Casa.

Todo recurso da Casa Durval Paiva tem por objetivo final, atender às finalidades estatutárias e acolher nossos meninos e meninas, proporcionando-lhes qualidade de vida durante e após o tratamento, além de informar e capacitar profissionais para obter maior índice de cura do câncer infantojuvenil.

6. ATIVO IMOBILIZADO

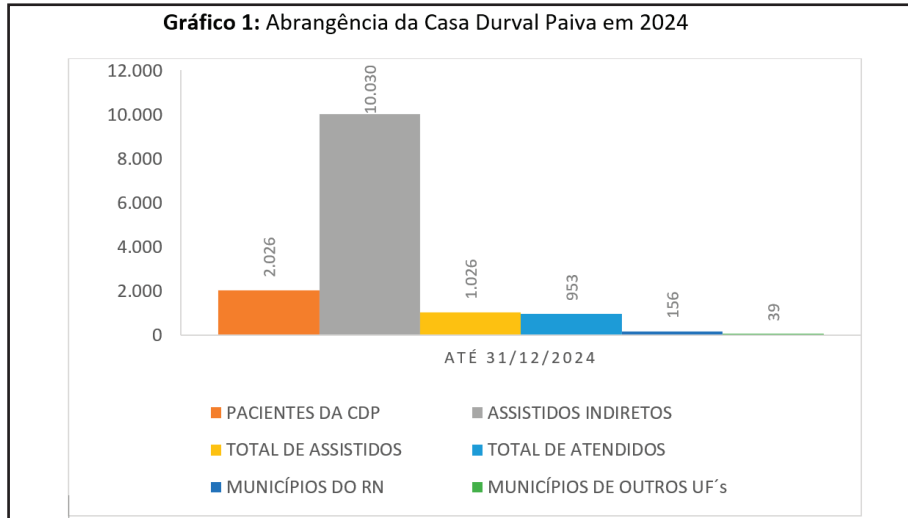
No exercício de 2024, a Casa Durval Paiva apresenta um resultado do ativo imobilizado coerente com o levantamento físico e respectiva conciliação do controle patrimonial com a contabilização dos bens imóveis e dos bens móveis, considerando os registros do custo histórico dos itens e o cálculo analítico da depreciação, conforme pode ser apreciado nas notas explicativas. A conta de bens imóveis tem-se o valor líquido de R\$ 4.294.110 classificando-se em edifícios e construções, obras em andamento e terreno. E na conta de bens móveis observa-se o valor líquido de R\$ 963.795 dividindo-se em equipamentos de informática, máquinas e equipamentos, móveis e utensílios e veículos. O total perfaz o montante do imobilizado líquido de R\$ 5.257.904, o qual evidencia a realidade dos bens patrimoniais da Casa Durval Paiva.

Vale ressaltar que em 2024, houve um total de adições no ativo imobilizando, no valor R\$ 1.249.683, oriundas, em sua grande parte, do Projeto Acolhendo Vidas, financiado pelo LCIF – Fundação Internacional do Lions Club e da Casa Durval Paiva para a construção do prédio na rua Régulo Tinôco, 1254 – Barro Vermelho.

7. INDICADORES DE IMPACTO SOCIAL DA CASA DURVAL PAIVA

A Casa Durval Paiva encerra o ano de 2024 com aspectos de evolução evidenciados em diversos indicadores desenvolvidos ao longo do exercício referenciado. Esses indicadores tratam dos serviços prestados pela instituição nas áreas da assistência social, saúde, educação básica e profissionalizante, e geração de renda. Ressalta-se o diferencial agregador e a importância que o trabalho multidisciplinar desenvolvido pelos profissionais da Casa Durval Paiva faz em estreita parceria com os profissionais do hospital de referência, a Liga Norte Riograndense Contra o Câncer, uma vez que os pacientes acometidos com câncer e doenças hematológicas crônicas são oriundos de famílias em situação de vulnerabilidade socioeconômica, portanto sendo estes caracterizados por fragilidades diversas, além da própria doença. E assim devem ser percebidos, acolhidos e tratados, como indivíduos com demandas múltiplas, antes, durante e após o tratamento.

Gráfico 1: Abrangência da Casa Durval Paiva em 2024

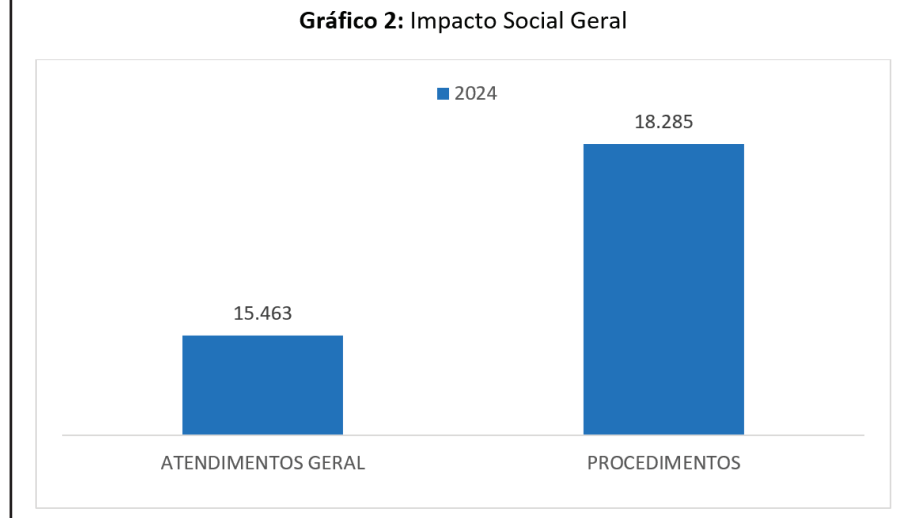


No gráfico 1, percebe-se que ao longo dos 29 anos de atuação no acolhimento de crianças e adolescentes com câncer e doenças hematológicas, 2.026 crianças e adolescentes já foram beneficiados com os diversos serviços, ações, projetos e programas oferecidos pela CDP. E cerca de 10.030 familiares, considerando uma média de 5 membros por paciente atendido, foram assistidos pela Casa. E ainda pode-se ver que esse público-alvo tem uma área de abrangência em 156 município do Rio Grande do Norte e 39 municípios de outros estados, a saber: BA (1), CE (3), DF (1), PA (2), PB (28), PE (1), PI (1), RJ (1) e SE (1), totalizando 195 municípios brasileiros com pessoas que foram acolhidas pela instituição. Esses números comprovam a relevância da instituição para o estado do Rio Grande do Norte, especialmente, para a população acometida com o câncer infantojuvenil. Também o gráfico 1 demonstra que em 2024, 1.026

pessoas foram assistidas diretamente e que 953 tiveram atendimentos em umas das áreas: assistência social, saúde, educação ou geração der renda.

No gráfico 2 tem-se o total de atendimentos realizados em 2024 que perfaz 15.463 e um total de 18.285 procedimentos realizados com os 1.026 beneficiários assistidos, dos quais 953 passaram por atendimentos. Esses quantitativos representam parte do impacto social desenvolvido pela Casa ao longo de 2024. Os diversos serviços prestados e atendimentos realizados pelas assistentes sociais, psicóloga, dentistas, fisioterapeuta, farmacêutica e nutricionista; coordenadora pedagógica e coordenadora de emprego na busca do fortalecimento da cidadania no resgate da dignidade, deste modo acolhendo a todos os seus beneficiários.

Gráfico 2: Impacto Social Geral

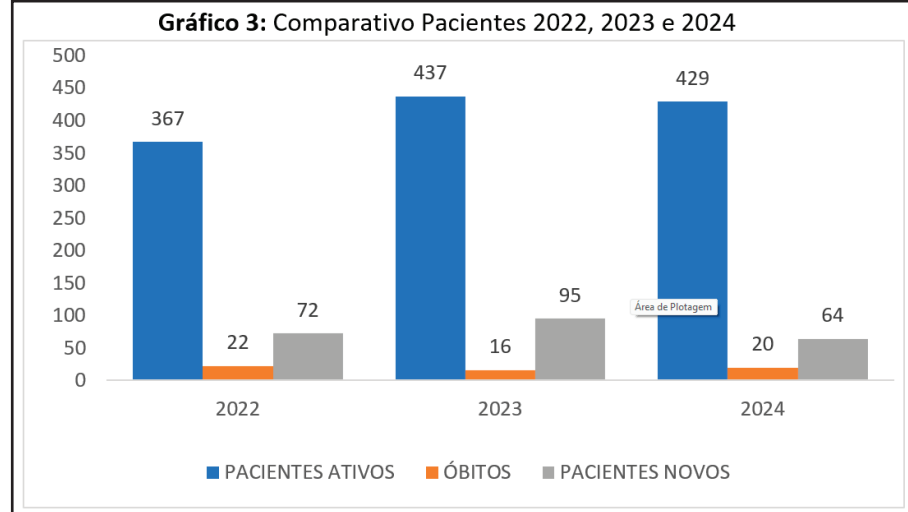


Nota-se no gráfico 3, a evolução do número de pacientes ativos, óbitos e pacientes novos dos três últimos anos. Para pacientes ativos, tem-se 367, 437 e 429, respectivamente 2022, 2023 e 2024, importante ressaltar que a Casa vem adotando uma criteriosa metodologia de atualização de cadastro, realizada durante as visitas domiciliares por meio de um instrumental aplicado pelas assistentes sociais da instituição. Isto significa e justifica essa estabilidade entre 2023 e 2024, e com indicação de estabilidade também em 2025, uma vez que os pacientes com alta médica, mudança de estado, fora de faixa, entre outros motivos são inativados com a devida justificativa.

Já em relação a óbito, esse é um indicador que não temos controle, mas acompanhamos para tentar verificar a taxa de sobrevida, após diagnóstico. Esse indicador se mantém estável, com leve acréscimo de 16 para 20, entre 2023 e 2024. Por fim, os cadastros novos que em 2024, apresentou um decréscimo em relação aos anos anteriores, mesmo tendo um crescimento nas chegadas de pacientes em fase de investigação, fruto das capacitações sobre o diagnóstico precoce.

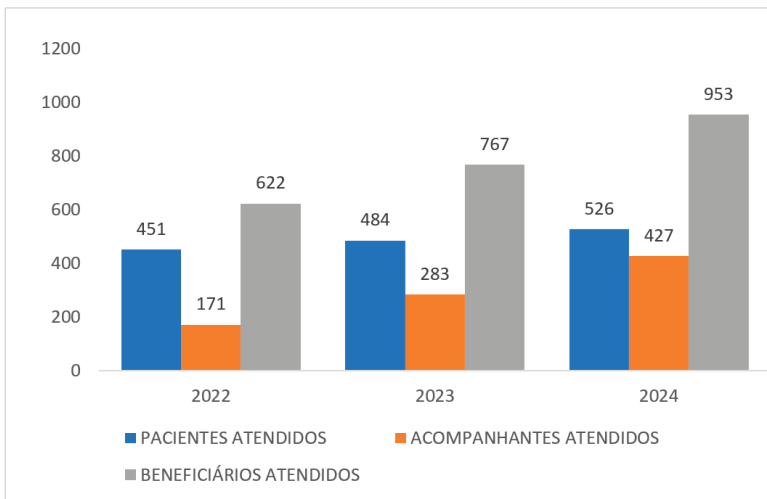
Dos 64 novos cadastros até 31 de dezembro de 2024, 37 são oncológicos, 12 hematológicos, 10 estão em investigação e 5 cadastros foram descartados por negativa do diagnóstico de câncer. Os motivos pela redução no número de novos cadastros com câncer, se deu em virtude de motivos internos na LIGA contra o câncer, hospital de referência da Casa Durval Paiva, e ainda, pela nova unidade de referência em oncologia pediátrica alcançada pela LIGA Mossoroense contra o câncer. Esses são fatores de alerta para a Casa Durval Paiva, uma vez que a tendência é que os indivíduos com câncer na faixa etária de 0 a 19 anos da região de alto e médio oeste, fiquem se tratando no município de Mossoró/RN.

Gráfico 3: Comparativo Pacientes 2022, 2023 e 2024



O gráfico 4 expressa a evolução na tipologia de beneficiários ao longo dos três últimos anos, tanto para pacientes, quanto para acompanhantes. No total, percebe-se um crescimento de 622 beneficiários em 2022 para 953 em 2024, o que corresponde a um aumento aproximado de 50%. Todavia, esse dado representa um crescimento mais acentuado para os acompanhantes, saltando de 171 em 2022 para 427 em 2024, enquanto os beneficiários diretos, saltou de 451 em 2022 para 526 em 2024, representando um crescimento aproximado de 15%. Este dado remete para uma reflexão que mesmo o número de entrantes esteja reduzindo, o número de beneficiários tem aumentado, em virtude da assistência ao núcleo familiar. Isto significa que mais pessoas têm acessado os serviços, ações, projetos e programas da Casa Durval Paiva, estando o time mais atuante junto ao público-alvo da instituição.

Gráfico 4: Comparativo de beneficiários 2022, 2023 e 2024



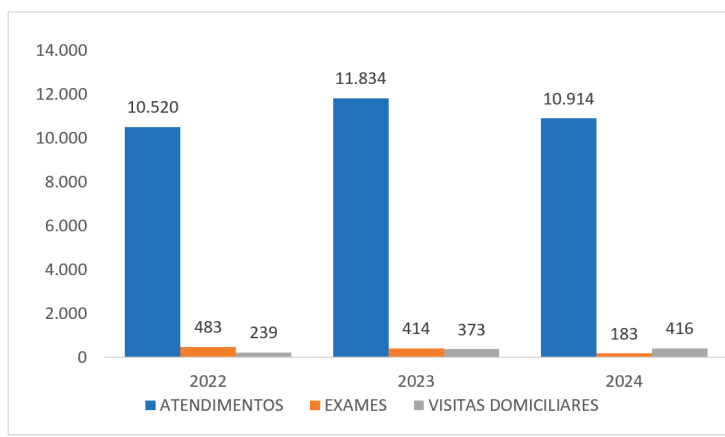
O público-alvo expressado no gráfico 4, foi acolhido pelos diversos setores da Instituição, dentre eles: serviço social, psicologia, fisioterapia, odontologia, dispensário de medicamentos, nutrição, casa dos ofícios e AEDH – atendimento escolar domiciliar e hospitalar.

8. SAÚDE E ASSISTÊNCIA SOCIAL

Compondo o acolhimento às crianças, adolescentes e familiares assistidos pela Casa Durval Paiva, diversos atendimentos são realizados pela equipe multidisciplinar com a finalidade de melhorar a qualidade de vida dos pacientes e acompanhantes, nas diversas matizes dos indivíduos, assim, evidenciamos na diretriz estratégica de Saúde e Assistência Social, o total de atendimentos realizados aos pacientes e acompanhantes pelos setores: assistência social, psicologia, odontologia, dispensação de medicamentos, fisioterapia e nutrição, perfazendo um montante de 10.914. E foram realizados 183 exames para complementar e agilizar diagnósticos ou definir continuidade do tratamento, conforme gráfico 5.

No indicador de visitas domiciliares, percebe-se no gráfico 5, que em 2023, foram visitados 373 pacientes e familiares e em 2024 foram 416 visitas, atividade de muita importância para compreender as demandas emergentes do público-alvo da CDP, a partir das observações realizadas in loco pelas profissionais do serviço social. Essas visitas são realizadas a todos os pacientes ativos da Casa e que residem no RN. A partir destas visitas, também são evidenciadas as demandas para construção e reformas de casas e suas condicionantes, a exemplo de “terreno próprio”.

Gráfico 5: Atendimentos, exames e visitas 2022, 2023 e 2024

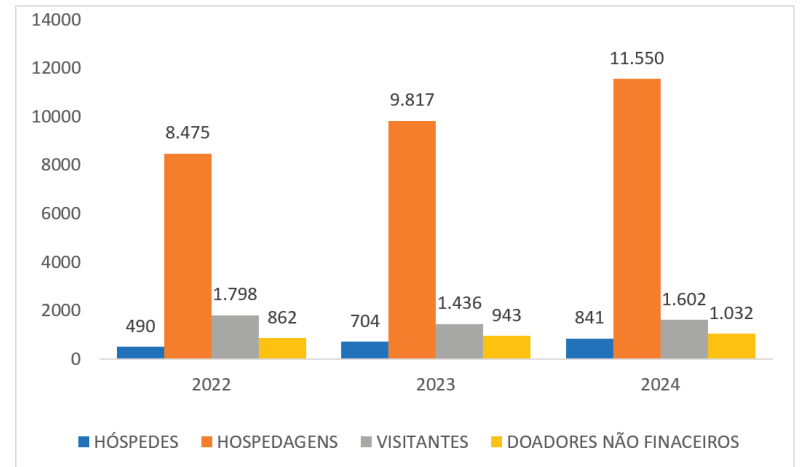


No gráfico 6, apresenta-se uma crescente em todos os indicadores, no número de hóspedes, passamos de 704 para 841 em 2024, portanto 20% superior a 2023, ano que acolheu 953 beneficiários. São considerados hóspedes, tanto o paciente, quanto o responsável, que durante o tratamento acompanha o paciente, podendo ser mais de uma pessoa (mãe, pai, tio, tia, avó, irmão, entre outros) por vez. Alguns fatores podem contribuir para esse aumento, o que é mais evidente são os hóspedes que buscaram a CDP em 2024, para garantir acesso a alimentação. Resultado também justificado pelo crescimento no número de beneficiários atendidos em 2024.

Esses aspectos também impactaram no crescimento das hospedagens que passou de 9.817 em 2023, para 11.550 em 2024. Destas, 5.292 são diárias com pernoite e 6.258 são day use. Esses dados, ratificam o aumento no número de acompanhantes assistidos, também pelo trabalho realizado na Casa dos Ofícios.

Em relação ao número de visitantes a Casa Durval Paiva, é uma estratégia de manter relacionamento com a sociedade em geral, doadores, parceiros, entre outros, tratando-se de uma atividade rotineira e que deve ser realizada com muita atenção, uma vez que a transparência nas ações e atividades realizadas, bem como a possibilidade de estreitar, fortalecer e ampliar laços com esses stakeholders, contribui para a sustentabilidade financeira da instituição.

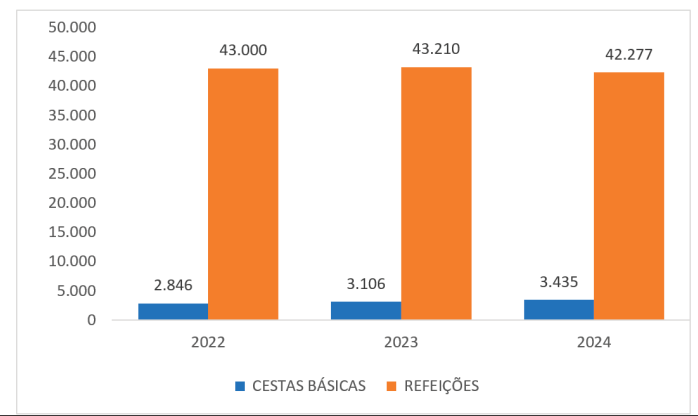
Gráfico 6: Hóspedes, hospedagens, visitantes e doadores



Para cumprir com excelência a sua missão, a Casa Durval Paiva cuida de toda parte nutricional dos pacientes/hóspedes na Instituição e seus acompanhantes, fornecendo 5 refeições por dia: café, almoço, lanche, jantar e ceia. Buscando oferecer um cardápio para melhorar a capacidade imunológica e, por conseguinte, aumentar a probabilidade de êxito no tratamento.

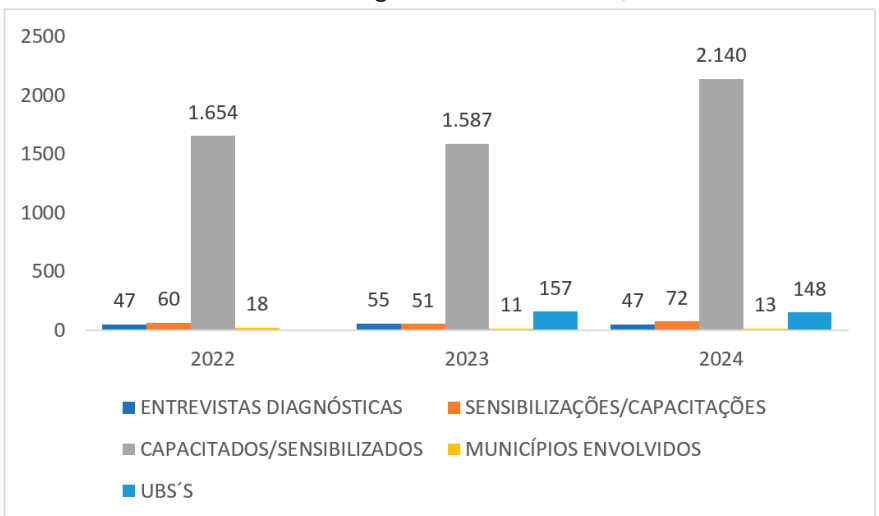
No gráfico 7, são demonstrados os resultados dos principais serviços ofertados pela Casa Durval Paiva, e dizem respeito a alimentação, combate à fome. Percebe-se que ao longo dos três últimos anos é crescente tanto o número de distribuição de cestas básicas, o que correspondeu em 2024 a 3.435, sendo cada cesta composto por 16kg de alimentos, quantidade equivalente a quase 50 toneladas de alimentos. E ainda foram fornecidas na UAN – Unidade de Alimentação e Nutrição, cerca de 42.277 refeições ao longo de 2024. Fatores de alto impacto social na vida dos beneficiários da instituição.

Gráfico 7: Cestas básica e refeições 2022, 2023 e 2024



Com o diagnóstico do câncer infantojuvenil na fase inicial da doença, segundo o INCA (2022) tem-se uma probabilidade de cura de até 80%, associado a esse dado, observa-se também, segundo a mesma fonte, que o câncer é a principal causa de morte por doença no Brasil. Fatores, que emergem ações proativas, sistêmicas e contínuas, pois as barreiras para esse diagnóstico em fase inicial, dentre os listados pelo Instituto Dsiderata são: barreiras no fluxo entre a atenção primária da saúde e a especializada; desconhecimento dos sinais e sintomas e da suspeição do câncer por parte dos profissionais que atuam na atenção primária da saúde, dificultando e demorando o encaminhamento dos pacientes, dentre outros elementos.

Gráfico 8: Indicadores do Diagnóstico Precoce 2022, 2023 e 2024



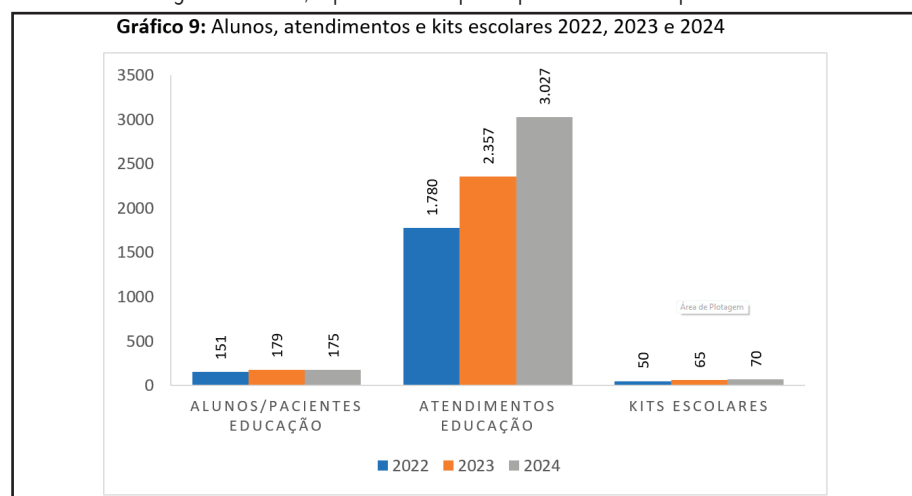
Por isso, a CDP, desde 2021 intensificou sua atuação na capacitação e sensibilização de profissionais e estudantes da saúde, educadores e sociedade em geral. Deste modo, o gráfico 8 apresenta que foram realizadas 72 capacitações e sensibilizações em 2024 para 2.140 profissionais da atenção primária da saúde, estudantes de medicina e educadores que atuam em 13 municípios do estado do RN.

9. EDUCAÇÃO, CULTURA, ARTE E GERAÇÃO DE EMPREGO E RENDA

A partir de 2024 a educação básica passou a ser referenciada como AEHD – Atendimento Educacional Hospitalar e Domiciliar e é uma área estratégica da Casa Durval Paiva, garantindo a escolarização dos meninos e meninas acolhidos, e que estejam estudando em escolas regulares do ensino infantil até o ensino médio. Além do acompanhamento curricular dos alunos, as classes domiciliar e hospitalar, também auxiliam na formação básica do aluno/paciente, promovendo e ofertando cursos e oficinas complementares à educação nesse nível. Atuando de forma interdisciplinar com a nutrição, a odontologia e a psicologia, ainda conta com o apoio dos setores de tecnologia da informação e o do desenvolvimento institucional da Casa.

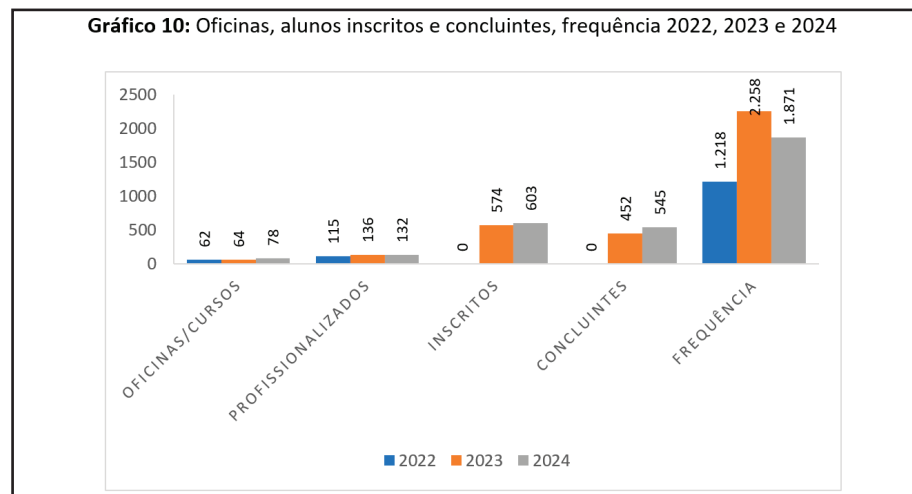
No gráfico 9, nota-se que em 2024 foram atendidos 175 alunos nas classes e um total de 3.027 atendimentos. E foram entregues 70 kits escolares em 2024. Há uma leve redução no número de alunos, porém um acréscimo no número de atendimentos, concluindo-se que as interações com as escolas de origem e família tem sido intensificada, sobretudo para reduzir a evasão escolar.

Além das atividades curriculares obrigatórias, o AEDH – Atendimento Educacional Domiciliar e Hospitalar da CDP, oferta atividades complementares a formação do alunado. Aqui o essencial é o desenvolvimento cognitivo do aluno, superando as sequelas que o tratamento impõe.



A educação profissionalizante ofertada pela Casa dos Ofícios, setor que compõe a Casa Durval Paiva e tem o objetivo de resgatar a cidadania e melhorar a qualidade de vida dos assistidos por meio da geração de renda. Desenvolver competências e habilidades nas áreas de artesanato, costura criativa, sublimação, estética e beleza, gastronomia, informática e redes sociais com base em conceitos do empreendedorismo é uma vertente que tem se apresentada como fortalecedora no processo de empoderamento, sobretudo, para as mães que acompanham seus filhos em longos processos de tratamento.

Neste sentido, em 2024, foram ofertadas 78 oficinas para 132 pacientes e acompanhantes, conforme demonstrado no gráfico 10. Para acompanhar com mais precisão a evolução dos alunos, demonstra-se também no gráfico que, dos 132 alunos, obteve-se 603 inscrições nas diversas oficinas e 545 conseguiram concluir as capacitações, a despeito dos desafios impostos pela própria doença. Destaca-se, por fim, a frequência na casa dos ofícios, que em 2024 representou 1.871.



10. PROJETOS COM RECURSOS PRÓPRIOS E PROJETOS APOIADOS POR PARCEIROS

Em 2024, teve-se o Projeto Vida que tem por objetivo promover qualidade de vida e o resgate da cidadania de crianças e adolescentes com câncer e doenças hematológicas crônicas e suas famílias, assistidas pela Casa de Apoio à Criança com Câncer Durval Paiva, por meio da melhoria e garantia de uma habitação segura e saudável. Em 2024 o Projeto Vida teve financiamento sem restrição do Supermercado Nordeste (Troco Solidário) e da Teleperformance, visitando 416 pacientes, reformando 07 casas e

construindo mais 04 casas.

Ainda na área de projetos, a área da SEMAC, coordenou o Projeto Acolhendo Vidas, iniciado em 2023, com financiamento da Fundação Internacional do Lions Club por meio do Distrito LA-5 e Clubes Lions Reis Magos, Ponta Negra e Scheelita. Tal Projeto contribui com veículo, camas hospitalares, modernização do auditório e construção do Bazar do Caquito.

Na área do Diagnóstico Precoce, foram desenvolvidos a parte final do Diagnóstico Precoce – MS/PRONON, visando capacitar profissionais da atenção primária da saúde – Parnamirim, Ceará Mirim e João Câmara; O Projeto Diagnóstico Precoce – IRM, que teve como objetivo capacitar profissionais dos municípios de Currais Novos, além de estudantes de uma universidade potiguar. A partir de agosto/2024 iniciou-se a execução do Projeto Qualificar para Salvar, financiando pelo PRONON - Programa Nacional de Apoio à Atenção Oncológica por meio do Ministério da Saúde com o qual objetiva capacitar profissionais da atenção primária da saúde das 5ª e 6ª URSAP's - Unidades Regionais de Saúde Pública. Esse projeto tem como finalidade capacitar aproximadamente 1.120 profissionais da Atenção Primária da Saúde (APS) em 45 municípios do Rio Grande do Norte sobre a identificação de sinais e sintomas e encaminhamentos acerca do diagnóstico precoce do câncer infantojuvenil e terá vigência até julho/2025. No exercício de 2024, como ações executadas deste projeto, foram capacitados 333 profissionais da área da saúde em 9 municípios do Rio Grande do Norte.

Ainda no ano de 2024 foi executado o projeto financiado pelo IRM – Instituto Ronald McDonald, tendo capacitado 378 profissionais da Estratégia Básica de Saúde dos municípios de Currais Novos e alunos de medicina da UFRN, acerca da identificação e o diagnóstico precoce do câncer infantojuvenil.

Por meio de Emenda parlamentar, a Casa Durval Paiva teve em 2024, o Projeto SCFV – Serviço de Convivência e Fortalecimento de Vínculos - Unidos para Cuidar, a instituição recebeu a transferência de recursos financeiros do convênio junto a Secretaria Municipal de Assistência Social – (SEMTAS) da Emenda Parlamentar Federal – processo nº 20231158120, objetivando atender 30 crianças e adolescentes acompanhadas pela Casa Durval Paiva. Ao final do projeto a meta foi superada tendo sido atendidas 48 crianças, adolescentes e jovens participantes deste.

Outro projeto oriundo da Emenda Parlamentar nº 36/2021 – convênio 44/2021 foi o Projeto Nutrir para Crescer, que tem como objeto, garantir a segurança alimentar e nutricional do público-alvo da Casa Durval Paiva, tendo sido adquiridas 193 cestas básicas. A Casa Durval Paiva recebeu a transferência de recursos financeiros do convênio junto a Secretaria de Estado da Saúde Pública (SESAP).

Neste exercício também foi executado o projeto Qualificar para Cuidar, financiado através do FIA/COMDICA, Termo de Fomento nº 19/2023 tendo como objetivo qualificar a rede de referência do município de Natal para um melhor atendimento aos usuários. O projeto teve a participação de 244 pessoas, das quais 207 foram consideradas capacitadas em 6 cursos ofertados.

11. CONSIDERAÇÕES FINAIS

A Casa Durval Paiva mesmo diante do complexo e desafiador cenário que permeia as Organizações da Sociedade Civil (OSC's), buscou se superar e garantir a continuidade do atendimento às crianças e adolescentes com câncer e doenças hematológicas e seus familiares, uma vez que o câncer não para, ao contrário, o tempo é um fator fundamental para a cura sem sequelas. E com a adesão de toda a equipe vem inovando para acolher da melhor forma possível e atender as demandas dos beneficiários. Isso ratifica e referenda o valor da responsabilidade com que a instituição tem com todos os atores da Governança, especialmente com o público-alvo e beneficiário desta.

Assim, ao analisar as informações e os resultados apresentados ao longo dos documentos apreciados e balizadores para emissão deste relatório, observa-se que a Casa Durval Paiva, obteve um resultado positivo, tanto do ponto de vista contábil e financeiro, e sobretudo, na perspectiva de impacto social. O ano de 2024, contabilizou um resultado financeiro e um impacto social que demonstra o conjunto de esforços e o empenho de todos que compõem a Casa Durval Paiva, desde a captação de recursos que dá sustentação financeira para as ações finalísticas, passando pelas áreas de suporte e apoio, até a equipe multidisciplinar.

Em conformidade com nossa missão e desejando que mais crianças e suas famílias possam ser atendidas dentro de uma estrutura de conforto, segurança, qualidade e acima de tudo com um atendimento onde a atenção, o carinho e a celebração da vida são elementos constantes em nossa vivência na instituição, é que entendemos que os resultados ora obtidos no ano de 2024 nos dá a exata ideia da grande responsabilidade que temos em manter e aperfeiçoar cada vez mais nossas ferramentas pela busca dos melhores resultados.

Por isso, é importante expressar a alegria da Casa Durval Paiva pela trajetória evolutiva demonstrada nesse relatório e agradecer a diretoria e a todos os colaboradores, voluntários e estagiários pelo empenho, dedicação e esmero. Nossa gratidão expressada a todos parceiros e doadores que foram imprescindíveis para realização de tantas ações nesse ano. Aqui finaliza-se o ano de 2024 com a esperança renovada e com expectativas positivas para fazer ainda mais e melhor em 2025. A todos que compõem a Casa Durval Paiva, nosso muito obrigada!

Natal, 22 de abril de 2025

Diretoria da Casa Durval Paiva

BALANÇO PATRIMONIAL DOS EXERCÍCIOS ENCERRADOS EM 31 DE DEZEMBRO DE 2024 E 2023.

ATIVO	Nota	2024	2023
CIRCULANTE		5.075.872	6.803.394
Caixa e Equivalentes de Caixa	4	4.757.576	6.241.526
Créditos a Receber	5	147.917	444.967
Outros Créditos	6	159.419	103.560
Despesas Antecipadas		10.961	13.341
NÃO CIRCULANTE		5.817.456	4.550.576
REALIZÁVEL A LONGO PRAZO	7	556.745	52.000
Valores a Receber		555.566	52.000
Investimento		1.179	-
IMOBILIZADO	8	5.257.904	4.495.769
Bens Imóveis		5.072.149	5.072.149
Bens Móveis		3.287.389	2.131.638
(-) Depreciação Acumulada		(3.101.634)	(2.708.018)
COMPENSAÇÃO ATIVA		2.807	2.807
Bens em Comodato		2.807	2.807
TOTAL DO ATIVO		10.893.328	11.353.970

As notas explicativas são parte integrante das demonstrações financeiras

PASSIVO	Nota	2024	2023
CIRCULANTE		1.604.778	2.022.515
Fornecedores		217.664	107.149
Obrigações Trabalhistas	9	715.216	648.323
Obrigações Tributárias - Retenções		4.047	3.186
Recursos de Convênios em Execução	10	655.895	1.248.780
Outras Obrigações		7.976	11.285
Contas a Pagar		180	-
Consignação a Pagar		3.801	3.791
NÃO CIRCULANTE		54.807	54.807
MPT - Termo de Compromisso 264/2017		52.000	52.000
COMPENSAÇÃO PASSIVA		2.807	2.807
Bens em Comodato		2.807	2.807
PATRIMÔNIO LÍQUIDO	12	9.233.743	9.276.649
Patrimônio Social		9.788.985	8.977.136
Superávit/Déficit do Exercício		(555.242)	299.512
TOTAL DO PASSIVO E PATRIMÔNIO LÍQUIDO		10.893.328	11.353.970

As notas explicativas são parte integrante das demonstrações financeiras

DEMONSTRAÇÃO DO SUPERÁVIT/DÉFICIT DOS EXERCÍCIOS ENCERRADOS EM 31 DE DEZEMBRO DE 2024 E 2023.

DISCRIMINAÇÃO	Nota	2024	2023
RECEITA OPERACIONAL		6.594.791	6.872.869
Receitas com Restrições	13	816.024	606.270
Receitas sem Restrições	14	5.778.767	6.266.599
CUSTOS OPERACIONAIS	15	(6.377.397)	(6.753.602)
RESULTADO OPERACIONAL BRUTO		217.394	1.119.268
DESPESAS OPERACIONAIS		(1.374.746)	(1.205.272)
Manutenção da Casa	16	(948.468)	(809.403)
Depreciação e Amortização		(426.278)	(395.869)
RESULTADO FINANCEIRO		318.951	192.161
Despesa Financeira		(152.029)	(164.308)
Receita Financeira		470.980	356.459
OUTRAS RECEITAS E DESPESAS OPERACIONAIS	17	283.159	193.366
Receitas Operacionais		292.243	216.820
Despesas Operacionais		(9.084)	(23.454)
DÉFICIT/SUPERÁVIT DO EXERCÍCIO		(555.242)	299.512

DEMONSTRAÇÃO DAS MUTAÇÕES DO PATRIMÔNIO LÍQUIDO DOS EXERCÍCIOS ENCERRADOS EM 31 DE DEZEMBRO DE 2024 E 2023.

DISCRIMINAÇÃO	Ref. Nota	PATRIMÔNIO SOCIAL	SUPERÁVIT/DÉFICIT	TOTAL
Saldo em 31 de dezembro de 2022		7.948.658	942.983	8.891.641
Incorporação do Superávits Acumulados		942.983	(942.983)	-
Ajustes de Exercícios Anteriores	12.1	85.495	-	85.495
Resultado do Exercício de 2023		-	299.512	299.512
Saldo em 31 de dezembro de 2023		8.977.136	299.512	9.276.648
Incorporação do Superávits Acumulados		299.512	(299.512)	0
Ajustes de Exercícios Anteriores	12.1	512.336	-	512.336
Resultado do Exercício de 2024		-	(555.242)	(555.242)
Saldo em 31 de dezembro de 2024		9.788.985	(555.242)	9.233.743

DEMONSTRAÇÃO DOS FLUXOS DE CAIXA DOS EXERCÍCIOS ENCERRADOS EM 31 DE DEZEMBRO DE 2024 E 2023.

DISCRIMINAÇÃO	2024	2023
Fluxo de Caixa das Atividades Operacionais		
Superávit/Déficit do Exercício	(555.242)	299.512
Ajustes de Exercícios Anteriores	512.336	85.495
Depreciação/Amortização	393.616	300.426
Superávit/Déficit Ajustado	350.711	685.434
(Aumento) Diminuição nos Ativos Circulantes	243.572	98.192
Créditos a Receber	241.191	191.736
Outros Créditos	-	(93.940)
Despesas Antecipadas	2.381	397
(Aumento) Diminuição nos Ativos Não Circulantes	(503.566)	18.625
Créditos	-	14.546
Depósitos Judiciais	-	4.079
Valores a Receber	(503.566)	-
Aumento (Diminuição) nos Passivos Circulantes	(417.737)	279.560
Fornecedores	110.514	(130.873)
Obrigações Trabalhistas	66.893	47.230
Obrigações Tributárias - Retenções	861	2.550
Recursos de Convênios em Execução	(592.884)	359.475
Outras Obrigações	(3.310)	4.363
Contas a Pagar	180	(3.517)
Consignações a Pagar	9	332
Aumento (Diminuição) nos Passivos Não Circulantes	-	(6.449)
Provisão para Processos Judiciais	-	(6.449)
Valores a Receber	-	-
(=) Caixa Líquido Gerado pelas Atividades Operacionais	(327.020)	1.075.362

DISCRIMINAÇÃO	2024	2023
Fluxo de Caixa Atividades Financiamentos		
Empréstimos Bancários	-	-
(=) Caixa Líquido Gerado pelas Atividades de Financiamentos	-	-

DISCRIMINAÇÃO	2024	2023
Fluxo de Caixa Atividades Investimentos		
(Acréscimo)Conta Capital	(1.179)	-
(Acréscimo)Baixa do Imobilizado	(1.155.751)	(308.327)
(Acréscimo)Baixa do Intangível	-	-
(Acréscimo)Baixa Empréstimos a Terceiros	-	-
(=) Caixa Líquido Consumido pelas Atividades de Investimentos	(1.156.930)	(308.327)

Aumento/(redução) do Caixa e Equivalentes de Caixa no Período	(1.483.950)	767.036
--	--------------------	----------------

DEMONSTRAÇÃO DO AUMENTO (REDUÇÃO) DE CAIXA E EQUIVALENTES DE CAIXA

Caixa e Equivalentes de Caixa no Início do Período	6.241.526	5.474.490
Caixa e Equivalentes de Caixa no Fim do Período	4.757.576	6.241.526
Variação das Disponibilidades	(1.483.950)	767.036

As notas explicativas são parte integrante das demonstrações financeiras

NOTAS EXPLICATIVAS ÀS DEMONSTRAÇÕES CONTÁBEIS PARA O EXERCÍCIO FINDO EM 31 DE DEZEMBRO DE 2024 E 2023.

1. CONTEXTO OPERACIONAL

A CASA DE APOIO À CRIANÇA COM CÂNCER DURVAL PAIVA, fundada em 10 de junho de 1996, é uma Associação Civil sem fins lucrativos de caráter social-filantropico, com personalidade jurídica de direito privado, localizada na Rua Clementino Câmara, Barro Vermelho, Natal RN, registrada no CNAS – CONSELHO NACIONAL DE ASSISTÊNCIA SOCIAL. A Instituição tem por finalidades assistir gratuitamente a criança e o adolescente, na faixa etária entre 0 e 19 anos, com câncer e/ou doenças hematológicas crônicas (usuário), de família em situação de vulnerabilidade socioeconômica; acolher, sem quaisquer ônus, no regime de pousada com alimentação e hospedagem, o usuário e seu responsável legal que obrigatoriamente o acompanhará; fornecer, dentro das possibilidades institucionais, medicamentos e exames indicados ao tratamento do usuário assistido, quando não disponibilizados no sistema de saúde pública; esclarecer e promover palestras, eventos de cunho social, educativo e relacionado à saúde para os hóspedes e comunidade; desenvolver ações Inter setoriais em favor dos usuários e familiares desses, promovendo atividades em saúde, educação, cultura, lazer e geração de renda, buscando a inclusão social, visando garantir o pleno exercício da cidadania desses indivíduos; desenvolver e promover ações e campanhas educativas de combate ao câncer infanto-juvenil, promovendo seminários, simpósios, palestras e atividades afins; promover a cultura como um veículo para o cumprimento de suas finalidades, por meio de atividades de incentivo cultural nas áreas de: música, artes plásticas, teatro, dança, cinema, mídias digitais, artes visuais e outras relacionadas; e promover a ética, a paz, a cidadania, os direitos humanos, a

democracia e outros valores universais.

2. APRESENTAÇÃO DAS DEMONSTRAÇÕES CONTÁBEIS

As demonstrações contábeis estão sendo apresentadas de acordo com as práticas contábeis aplicáveis às pequenas e médias empresas - NBC TG 1000 (R1) - em consonância com a ITG 2002 (R1) e NBC TG 07 (R2) e com as disposições contidas na Lei Complementar nº 187 de 16 de dezembro de 2021 para dispor sobre o processo de certificação das entidades beneficentes de assistência social e sobre procedimentos de isenção das contribuições para a seguridade social, e da escrituração das demonstrações financeiras dessas entidades, e com a legislação complementar no que lhe é aplicável.

A Demonstração dos Fluxos de Caixa foi elaborada pelo método indireto de acordo com a Norma Contábil NBC TG 03 (R3).

As Demonstrações Contábeis, incluindo as Notas Explicativas, estão apresentadas adotando-se como expressão monetária a “unidade de reais” sendo apresentados de forma comparativa ao exercício anterior. A Diretoria Executiva da Entidade autorizou a emissão das Demonstrações 07 de abril de 2025.

3. PRINCIPAIS PRÁTICAS CONTÁBEIS

3.1 – Ativos e Passivos Circulantes – os ativos estão demonstrados pelos valores de realização e os passivos pelos valores conhecidos ou calculáveis, todos representados por direitos e obrigações de curto prazo;

3.2 – Ativo Imobilizado – Demonstrado ao custo histórico para os bens adquiridos a partir de 1º janeiro de 1996, e os anteriores, corrigidos monetariamente até 31 de dezembro de 1995. A depreciação é calculada pelo método linear a taxas que levam em consideração a vida útil dos bens definidas na legislação fiscal;

3.3 – Convênios em Execução – Reconhecidos com base na ITG 2002 (R1) e NBC TG 07 (R2), representam a obrigação assumida pela Entidade decorrente dos recursos recebidos ou a receber de contribuições e subvenções governamentais ou de entes privados, com destinação específica para realização no exercício subsequente, conforme objetos específicos pactuados;

3.4 – Receitas – Classificadas na Demonstração do Superávit/Déficit em receitas com restrições e receitas sem restrições. As receitas com restrição são decorrentes da aplicação dos recursos de subvenções e de projetos na realização dos respectivos objetos firmados nos Termos de Convênios, ao passo que as sem restrição são representadas pelo efetivo recebimento das doações, destinadas ao custeio das operações da Casa;

3.5 – Apuração do Superávit/Déficit – o resultado é apurado pelo regime de competência, incluindo os rendimentos financeiros incidentes sobre ativos e passivos circulantes e não-circulantes, bem como os efeitos de ajustes de ativos para o valor de realização, quando aplicável.

APRESENTAÇÃO ANALÍTICA DOS PRINCIPAIS GRUPOS DE CONTAS

4. CAIXA E EQUIVALENTES DE CAIXA

Incluem os saldos de caixa, bancos, aplicações e fundos de investimentos de liquidez imediata, são demonstrados ao custo acrescidos dos rendimentos auferidos até a data de encerramento do balanço, segregados em recursos sem restrição e recursos com restrição, classificados de acordo com a ITG 2002 (R1).

As disponibilidades sem restrições são representadas pelos recursos próprios da Instituição, oriundos das receitas auferidas através de doações, ao passo que as com restrições se referem aos valores recebidos para a aplicação na execução de Convênios e Projetos firmados com Entes Governamentais ou Entidades Privadas, conforme demonstramos:

Descrição	2024	2023
Caixa	550	2.128
Bancos - Recursos Sem Restrições	266.550	55.324
Bancos - Recursos Com Restrições	2.411	1.834
Aplicações Financeiras - Recursos Sem Restrições	3.865.591	5.196.024
Aplicações Financeiras - Recursos Com Restrições	622.473	986.216
TOTAL	4.757.576	6.241.526

5. CRÉDITOS A RECEBER

Representam os valores a receber de Entidades Privadas ou Entes Governamentais decorrentes da formalização contratual de Termos de Convênios ou de Projetos Assistenciais firmados com a Instituição, como também doações ocorridas através do cartão de crédito, cujos valores globais pactuados não foram totalmente repassados e/ou recebidos até a data de encerramento do exercício, conforme discriminados:

Descrição	2024	2023
Lions Clube - Projeto Acolhendo Vidas	10	228.863
MPT - Termo de Compromisso 264/2017	34.000	34.000
Cartão de Credito	113.907	182.104
TOTAL	147.917	444.967

PECLD – PERDAS ESTIMADAS SOBRE CRÉDITOS DE LIQUIDAÇÃO DUVIDOSA.

Devido à natureza das operações, considerando os registros de valores a receber oriundos de convênios firmados em conformidade com a ITG 2002 (R1), que vincula os valores ativos a obrigações na mesma importância até que os requisitos para seu reconhecimento no resultado sejam cumpridos, não há constituição de estimativa de perdas, uma vez que os valores não têm impacto na situação patrimonial líquida da Entidade.

Para os valores a receber de cartão de crédito, não há estimativa de perdas constituída, em virtude do baixo risco da não realização que os saldos representam, uma vez que na data de reporte de balanço, não se verifica a existência de valores vencidos e não liquidados.

6. OUTROS CRÉDITOS

É representado na sua maior relevância, pelo saldo de Adiantamentos a Fornecedores, conforme ilustrado:

Descrição	2024	2023
Adiantamento a Fornecedores	122.466	67.859
Adiantamentos a Empregados	36.953	35.701
TOTAL	159.419	103.560

7. REALIZÁVEL A LONGO PRAZO

Neste grupo estão registrados os saldos a receber de Projetos cujo repasse das parcelas está previsto para ocorrer após o encerramento do exercício subsequente. Consta também os valores de conta de capital conforme demonstrado:

Descrição	2024	2023
Valores a Receber	555.566	52.000
Termo de Compromisso 264/2017	52.000	52.000
Precatório - Processo Cidadão Nota 10	[a] 503.566	
Investimento CONTA CAPITAL	[b] 1.179	
TOTAL	556.745	52.000

[a] O Saldo a receber de Precatório é decorrente do êxito obtido pela Casa Durval Paiva no Processo Judicial n.º 0876917-03.2018.8.20.5001 que tramitou na 2ª Vara da Fazenda Pública de Natal/RN, em decorrência do inadimplemento, por parte do estado do RN, das verbas devidamente homologadas, mas não pagas, oriundas da campanha cidadão nota 10. Essa campanha foi criada Lei Estadual 8.486/04 e regulamentada pelo Decreto Estadual 19.776/07.

O cumprimento do comando sentencial foi iniciado em 29/06/2021 e após sua ordinária tramitação foi expedido precatório, no dia 31/05/2023, em favor da Casa Durval Paiva, no valor de R\$ 547.354, com data-base fixada em 28/06/2021, para futuras correções monetárias.

Sobre o valor do precatório haverá retenção de 8% referente aos honorários advocatícios contratuais, já devidamente homologada e lançada no precatório. O valor a receber de R\$ 503.566, reconhecido neste exercício, foi registrado líquido da referida retenção contratual.

Considerando que a emissão do precatório ocorreu em 31/05/2023, a receita do ganho judicial é referente ao exercício passado. Deste modo, foi reconhecida diretamente no patrimônio social, em conformidade com a ITG 2002 (R1) a título de ajuste de exercícios anteriores, em conformidade com a NBC TG 23. (Vide nota 12.1)

[b] No exercício de 2024 ocorreu o registro de duas contas Capitais: Conta Capital Sicoob Potiguar 4194-7 e Conta Capital Sicred Rio Grande do Norte 38996-0.

8. ATIVO IMOBILIZADO

Em conformidade com a NBC TG 01 (R3) – Resolução 1292/10 do Conselho Federal de Contabilidade, a Entidade efetuou o teste de recuperabilidade de seus veículos, pelo critério de valor de mercado. O valor contábil líquido desses ativos não apresentou indicativo de perda ao seu valor recuperável, não sendo necessária a constituição de provisão para perda por desvalorização.

No quadro abaixo demonstramos a composição do saldo dos bens registrados no ativo imobilizado, evidenciando a movimentação ocorrida comparativamente ao exercício anterior.

Descrição	Tx %	Custo		Baixas	Saldo em 31/12/2024	Depreciação Acumulada	Imobilizado Líquido em 31/12/2024
		Histórico em 31/12/2023	Adições				
BENS IMÓVEIS		5.088.634	1.016.520	(52.186)	6.052.968	(1.758.858)	4.294.110
Edifícios e Construções	4%	4.382.892	-	-	4.382.892	(1.758.858)	2.624.034
Obras em Andamento	4%	16.485	1.016.520	(52.186)	980.819	-	980.819
Terreno		689.257	-	-	689.257	-	689.257
BENS MÓVEIS		2.115.154	233.162	(41.746)	2.306.570	(1.342.776)	963.795
Equipamentos de Informática	20%	459.796	29.866	(16.825)	472.837	(338.833)	134.005
Máquinas e Equipamentos	10%	606.373	89.652	(16.967)	679.058	(369.439)	309.619
Móveis e Utensílios	10%	555.374	113.644	(7.954)	661.064	(313.673)	347.391
Veículos	20%	493.611	-	-	493.611	(320.832)	172.779
TOTAL		7.203.787	1.249.683	(93.931)	8.359.538	(3.101.634)	5.257.904

Descrição	Tx %	Custo	Adições	Baixas	Saldo em	Depreciação	Imobilizado
		Histórico em					Líquido em
		31/12/2022			31/12/2023		
BENS IMÓVEIS		5.072.149	16.485	-	5.088.634	(1.583.543)	3.505.091
Edifícios e Construções	4%	4.382.892	-	-	4.382.892	(1.583.543)	2.799.349
Obras em Andamento	4%	-	16.485	-	16.485	-	16.485
Terreno		689.257	-	-	689.257	-	689.257
BENS MÓVEIS		1.823.311	410.739	(118.897)	2.115.154	(1.124.475)	990.678
Equipamentos de Informática	20%	407.227	68.677	(16.108)	459.796	(288.124)	171.672
Máquinas e Equipamentos	10%	595.167	34.373	(23.167)	606.373	(342.690)	263.683
Móveis e Utensílios	10%	379.927	183.079	(7.632)	555.374	(269.755)	285.619
Veículos	20%	440.990	124.611	(71.990)	493.611	(223.906)	269.704
TOTAL		6.895.460	427.224	(118.897)	7.203.787	(2.708.018)	4.495.769

As adições ao ativo imobilizado no exercício de 2024 foram majoritariamente realizadas com recursos do Projeto Lions Club, firmado entre a Casa Durval Paiva e os Lions Clube Internacional e Distrital. No exercício anterior, teve início a obra do prédio anexo à sede da Entidade. Esse ambiente visa à qualificação e ocupação dos pais e acompanhantes dos pacientes em tratamento, por meio de cursos diversos. Como resultado, o saldo de obras em andamento registrou um aumento significativo, passando de R\$ 16 mil para quase R\$ 1 milhão, evidenciando a aplicação dos recursos na construção e ampliação do espaço. Além dos recursos oriundos do referido projeto, houve também aportes da instituição, refletindo um esforço conjunto para viabilizar sua execução.

9. OBRIGAÇÕES TRABALHISTAS

Trata-se de obrigações de natureza salarial decorrentes das relações contratuais com empregados, seus respectivos encargos incidentes, bem como, retidos em folha e provisões de férias, conforme descrito:

Descrição	2024	2023
Salário a Pagar	225.055	208.839
INSS a Recolher	24.904	21.903
IRRF s/Folha a Recolher	37.361	39.202
FGTS a Recolher	34.533	32.152
Mensalidade Sindical	21	21
Provisões de Férias	364.306	320.644
Encargos s/Provisões de Férias	29.034	25.562
TOTAL	715.216	648.323

10. RECURSOS DE CONVÊNIOS EM EXECUÇÃO

Referem-se ao reconhecimento da obrigação de execução de projetos em decorrência de recursos de convênios recebidos ou a receber das seguintes Instituições/Projetos:

Descrição	2024	2023
COMDICA - Projeto Qualificar para Cuidar [a]	8.875	-
COMDICA - Projeto Pontes para o Futuro	-	14.629
Convênio SESAP 61/2019	648	621
EP 292/2022 SESAP - Projeto Nutrindo Vidas Convênio 33/2022	28	28
EP 368 - SESAP - Projeto Acolhendo Vidas Convênio 08/2022	55	55
EP 36/2021 SESAP - Nutrir para Crescer Convênio 44/2021	4	-
Espacial Auto Peças - Projeto Palco dos Sentimentos	-	54.282
Instituto Ronald Mc Donald - Projeto Diagnóstico Precoce Santa Cruz e Japi	-	33.408
Instituto Ronald Mc Donald - Projeto Diagnóstico Precoce Currais Novos [b]	33.230	-
Instituto Ronald Mc Donald - Campanha McDia Feliz	417	1.057
Lions Clube - Projeto Acolhendo Vidas	10	228.863
MPT - Termo de Compromisso 264/2017	34.000	34.000
PRONON - Projeto Capacitação para o Diagnóstico Precoce - Parnamirim	-	61.664
PRONON - Projeto Qualificar para Salvar - Pau dos Ferros [c]	574.204	720.173
SEMTAS - Termo de Fomento - 43/2023 - Projeto Unidos para Cuidar	4.425	100.000
TOTAL	655.895	1.248.780

[a] Refere-se ao Termo de Fomento firmado com a Prefeitura Municipal de Natal, através da Secretaria Municipal de Trabalho e Assistência Social SEMTAS, com anuência e aprovação do Conselho Municipal dos Direitos da Criança e do Adolescente COMDICA através do processo nº 19/2023 com o projeto QUALIFICAR PARA CUIDAR, com a finalidade de capacitar, qualificar e desenvolver profissionais da instituição e da rede de referência e parcerias, visando a excelência do atendimento e assistência prestada ao seu público alvo.

[b] Refere-se convênio firmado com o INSTITUTO RONALD McDONALD para a Campanha do Diagnóstico Precoce (etapa 2024), convênio nº 2023051, com o objetivo de capacitar profissionais da estratégia básica da saúde do município de Currais Novos/RN sobre a identificação e o diagnóstico do Câncer Infantojuvenil.

[c] refere-se ao Termo de Compromisso firmado por intermediação do Ministério da Saúde/Fundo Nacional de Saúde, nº 0040441448, no âmbito do PRONON - Programa Nacional de Apoio à Atenção Oncológica, para o projeto QUALIFICAR PARA SALVAR, com a finalidade de capacitar profissionais da atenção primária da saúde (APS) do Rio Grande do Norte sobre o diagnóstico precoce do câncer Infantojuvenil.

11. PROVISÕES PARA DEMANDAS JUDICIAIS, ATIVOS E PASSIVOS CONTINGENTES

11.1. Provisões para Demandas Judiciais

As provisões para demandas judiciais são constituídas levando em conta a opinião dos assessores jurídicos, a natureza das ações, a similaridade com processos anteriores, a complexidade e o posicionamento de Tribunais, sempre que a perda for avaliada como provável, o que ocasionaria uma provável saída de recursos para a liquidação das obrigações, e quando os montantes envolvidos forem mensuráveis com suficiente segurança.

Conforme o relatório da assessoria jurídica, em 31 de dezembro de 2024 não existem processos judiciais trabalhistas ou de qualquer outra natureza, classificados como perda provável que requeiram provisão.

11.2. Passivos Contingentes

Os passivos contingentes classificados como perdas possíveis não são reconhecidos contabilmente, devendo ser apenas divulgados nas notas explicativas, quando individualmente relevantes. Conforme critérios definidos na Norma Brasileira de Contabilidade - NBC TG 25 (R2) do Conselho Federal de Contabilidade. De acordo com o relatório dos advogados, em 31 de dezembro de 2024 não existem processos judiciais em que a Casa Durval Paiva figure como parte ré, classificados como perda possível.

11.3. Ativos Contingentes

Como ativo contingente, a Casa Durval Paiva possui Ação de Cobrança Judicial de Repasse de Convênio movida contra o Município do Natal, no valor de R\$ 177.997, transitando na 5ª Vara da Fazenda Pública de Natal/RN. Este processo foi classificado pela assessoria jurídica como êxito provável, estando na data de encerramento do exercício concluído para julgamento.

12. PATRIMÔNIO SOCIAL

O Patrimônio Social é composto pelos valores de constituição da CASA DE APOIO À CRIANÇA COM CÂNCER DURVAL PAIVA, ajustado pelos resultados acumulados de cada exercício encerrado, conforme definido na ITG 2002 (R1).

12.1. Ajustes de Exercícios Anteriores

A elaboração de demonstrações contábeis de acordo com as práticas contábeis adotadas no Brasil requer que a Administração da Entidade se utilize de julgamentos na determinação e no registro de estimativas contábeis. No exercício de 2024, não houve mudança de política contábil, de critérios ou mudança de tratamento contábil, porém houve retificações de registros, decorrentes do não reconhecimento tempestivo das transações originadas em exercícios passados, conforme demonstrativo a seguir:

Descrição	2024	2023
Baixa de Obrigação com Fornecedores [a]	3.600	185.798
Estorno de receita reconhecida	-	(105.000)
Reclassificação de saldos de projetos	(995)	20.573
Baixa de crédito a receber de fornecedor	-	(14.546)
Provisões com Empregados	-	(8.656)
Estorno de provisão para demanda judicial	-	5.000
Provisões com Prestadores de Serviços	-	3.427
Reconhecimentos de Baixa/Inclusões de Imobilizado	-	271
Devolução de Depósito Judicial [b]	5.780	-
Reconhecimento da Despesa com Projetos	-	-
Precatório - Processo Cidadão nota 10 [c]	503.566	-
Outros ajustes	386	(1.371)
TOTAL	512.336	85.495

[a] Baixa de saldo não identificado no exercício anterior como fornecedor do Projeto Pontes para o Futuro.

[b] Reconhecimento de valor pago a maior via Depósito Judicial, referente a Processo Trabalhista do ano de 2010. O Valor foi devolvido a Casa Durval Paiva em outubro de 2024 com as devidas atualizações monetárias.

[c] Reconhecimento de receita decorrente do ganho judicial no processo referente às verbas da campanha cidadão nota 10. Vide alínea (a) da nota 7.

13. RECEITAS COM RESTRIÇÕES

São reconhecidas quando da aplicação dos recursos dos projetos e convênios nos seus objetos específicos, conforme definido na nota 3.4. No exercício de 2024 houve receitas dos seguintes projetos e convênios:

Descrição	2024	2023
COMDICA - Projeto Construindo Emoções	-	65.766
COMDICA - Projeto Pontes para o Futuro	16.128	-
COMDICA - Projeto Qualificar para Cuidar	123.028	-
Convênio SESAP 61/2019 - Projeto Cuidar Mais	7	7
EP 36/2021 SESAP - Nutrir para Crescer Convênio 44/2021	22.321	-
EP 368 - SESAP - Projeto Acolhendo Vidas Convênio 08/2022	-	33.069
Espacial Auto Peças - Projeto Palco dos Sentimentos	579	520
EP 292/2022 SESAP - Projeto Nutrindo Vidas Convênio 33/2022	-	30.482
Fundação Banco do Brasil - Ação Infância e Vida	-	15.396
Instituto Ronald Mc Donald - Campanha McDia Feliz	1.692	1.964
Instituto Ronald Mc Donald - Projeto Diagnóstico Precoce Santa Cruz e Japi	4.080	87.772
Instituto Ronald Mc Donald - Projeto Vida	-	184
Instituto Ronald Mc Donald - Projeto Diagnóstico Precoce Currais Novos	54.176	-
ICI - Prato Fino - Caravana Diagnóstico Precoce	-	22.518
Justiça Federal - Projeto Pontes para o Futuro	-	142.769
Lions Clube - Projeto Acolhendo Vidas	228.852	137.449
Neoenergia - Cosern - Projeto Sertão Florido	-	30.863
PRONON - Captação Qualificar para Salvar - Pau dos Ferros	6.351	-
PRONON - Projeto Capacitação para o Diagnóstico Precoce - Parnamirim	63.232	37.498
PRONON - Projeto Qualificar para Salvar - Pau dos Ferros	193.851	-
Termo de Fomento 01/2022 - Projeto Alimentando Vida	-	14
Termo de Fomento - 43/2023 - Projeto Unidos para Cuidar	101.726	-
TOTAL	816.024	606.270

14. RECEITAS SEM RESTRIÇÕES

São representadas na maior relevância pelas doações recebidas pela Instituição, ou, para aquelas relacionadas com termos e parcerias firmadas, quando da aplicação dos recursos que não possuem objeto específico.

Descrição	Reapresentado	
	2024	2023
Casa dos Oficinas	9.316	-
Doação Avulsas	89.225	181.324
Doações Telemarketing	[a] 5.164.135	5.171.154
Nota Potiguar	92.661	70.909
Receitas de Arrecadação Cofre	[b] 10.567	6.187
Teleperformance - Projeto Vida	[e] -	98.758
Troco Amigo Rede Mais	[c] 23.996	20.356
Troco Sacolão	[c] 9.748	14.508
Troco Solidário Nordeste	[c] 72.806	81.407
Troco Super Show Supermercados	[c] -	2.969
Venda do Bazar Casa Durval	224.032	197.582
Venda do Bazar da Receita Federal	[d] 82.281	421.445
TOTAL	5.778.767	6.266.599

[a] Principal fonte de receita da Casa Durval Paiva que consiste na arrecadação de doações de pessoas físicas e jurídicas a partir de abordagens ativas pelo sistema de telemarketing

[b] Receitas referente a parcerias firmadas com estabelecimento por meio de termos de compromisso, onde são disponibilizados cofrinhos de moeda para doações avulsas;

[c] Receitas referentes a parcerias firmadas com grandes redes de supermercados locais que consistem no repasse do montante mensal das doações voluntárias do troco, efetuada pelos clientes no exercício de suas compras.

[d] Recursos provenientes da venda de produtos originários da doação de mercadorias apreendidas pela Receita Federal do Brasil, por meio da Delegacia Regional no Rio Grande do Norte.

[e] A Coluna referente ao exercício 2023 foi reapresentada devido à realocação do valor da "Teleperformance Projeto Vida" para o grupo de receitas sem restrições.

15. CUSTOS OPERACIONAIS COM ASSISTÊNCIA SOCIAL

Referem-se os custos com pessoal próprio na execução da atividade fim da Casa Durval Paiva, e aos custos de execução dos projetos e convênios firmados com Entes públicos e privados, cujos valores foram gastos de acordo com o objeto pactuado nos respectivos instrumentos contratuais.

Descrição	2024	2023
Custo com Assistência Social	(4.549.056)	(4.558.069)
Salários e Ordenados com Assistência Social	(3.488.566)	(3.521.267)
Encargos Sociais com Assistência Social	(308.760)	(363.441)
Custos Gerais com Assistência Social	(751.730)	(673.361)
Custo com Projetos Sem Restrição	(1.278.929)	(832.967)
Parceria CDP LIGA Hospital de Oncologia Pediátrico	[a] (1.053.203)	(553.813)
Nordestão - Projeto Vida	(125.224)	(180.396)
Teleperformance - Projeto Vida	(100.502)	(98.758)
Troco Nordeste - Projeto Vida		
Custo com Projetos Com Restrição	(549.412)	(362.566)
Campanha Diagnóstico Precoce	-	(83.689)
COMDICA - Projeto Construindo Emoções	-	(65.766)
COMDICA - Projeto Pontes para o Futuro	(16.128)	(91.229)
COMDICA - Projeto Qualificar para Cuidar	(111.102)	-
Convênio SESAP 61/2019 - Projeto Cuidar Mais	(7)	(7)
EP 292/2022 SESAP - Projeto Nutrir Vidas Convênio 33/2022	-	(30.482)
EP 36.2021/TC 44.2021 Projeto Nutrir para Crescer	(22.321)	-
EP 368/2022 - Projeto Acolhendo Vidas	-	(2.531)
Espacial Auto Peças - Projeto Palco dos Sentimentos	(579)	(520)
ICI - Prato Fino - Caravana Diagnóstico Precoce	-	(18.872)
IRM - Campanha McDia Feliz	(1.692)	(1.964)
IRM - Projeto Diagnóstico Precoce - Currais Novos	(54.176)	-
IRM - Projeto Diagnóstico Precoce - Santa Cruz e Japi	(4.080)	-
IRM - Projeto Vida	-	(184)
Lions Clube - Projeto Acolhendo Vidas	-	(625)
Neoenergia - Cosern - Projeto Sertão Florido	-	(29.185)
PRONON - Captação Qualificar para Salvar - Pau dos Ferros	(6.351)	-
PRONON - Projeto Qualificar para Salvar - Pau dos Ferros	(171.488)	-
PRONON - Projeto Capacitação para o Diagnóstico Precoce - Parnamirim	(59.762)	(37.498)
SEMTAS - Termo de Fomento - 43/2023 - Projeto Unidos para Cuidar	(101.726)	-
Termo de Fomento 01/2022 - Projeto Alimentando Vida	-	(14)
TOTAL	(6.377.397)	(5.753.602)

[a] PROJETO: Parceria LIGA/CDP: Hospital de Oncologia Pediátrico:

Em continuidade ao Termo de Parceria firmado entre a Liga Norte Riograndense contra o Câncer e a Casa Durval Paiva, com o objetivo de ampliar a assistência e o atendimento a crianças e adolescentes com câncer no Estado do Rio Grande do Norte, a entidade deu prosseguimento, no exercício de 2024, à execução do referido termo com o custo de doação de uma Usina Solar Fotovoltaica. Através deste termo de parceria, a Casa Durval Paiva assumiu o compromisso de doar aproximadamente R\$ 2.000.000, em equipamentos de infraestrutura predial, com recursos provenientes dos valores arrecadados por meio de bazar de produtos originários da doação de mercadorias apreendidas pela Receita Federal do Brasil, por sua delegacia regional no Rio Grande do Norte.

16. DESPESAS COM MANUTENÇÃO DA CASA

Descrição	2024	2023
Alugueis	(28.206)	(28.200)
Auxílios e Donativos	(280.999)	(147.043)
Conservação e Reparos	(77.712)	(79.607)
Custeio de Projetos	(3.638)	(1.466)
Despesas com Eventos	(23.954)	(9.964)
Despesas com Informática	(6.617)	(19.635)
Despesas com Internet/Telefone	(34.900)	(33.902)
Despesas com Segurança	(24.600)	(22.835)
Despesas com Veículos	(36.180)	(27.039)
Despesas Contábeis e Auditoria	(70.560)	(62.304)
Energia Elétrica	(127.613)	(105.171)
Frete e Carretos	(710)	(37.500)
Material de Limpeza	(16.584)	(19.197)
Material de Uso e Consumo	(14.457)	(49.610)
Seguros	(25.748)	(30.182)
Serviços Prestado Pessoa Jurídica	(10.664)	(8.069)
Serviços Prestados de Pessoa Física	(57.619)	(36.416)
Taxas, Impostos e Contribuições	(7.285)	(14.442)
Viagens e Hospedagens	(65.448)	(35.988)
Outras Despesas	(34.973)	(40.831)
TOTAL	(948.468)	(809.403)

17. OUTRAS RECEITAS E DESPESAS OPERACIONAIS

Outras Receita Operacionais

Descrição	2024	2023
Receita com Doação de Bens	24.035	13.826
Receita com Doação de Materiais e utensílios	268.208	146.994
Receita com Venda de Imobilizado	-	56.000
TOTAL	292.243	216.820

Outras Despesas Operacionais

Descrição	2024	2023
Perdas Eventuais [a]	(9.084)	(23.454)
TOTAL	(9.084)	(23.454)

[a] As Perdas Eventuais do período referem-se aos descartes eventuais de itens do ativo imobilizado.

18. CERTIFICAÇÃO ENTIDADE BENEFICENTE DE ASSISTÊNCIA SOCIAL

A Entidade faz jus ao Certificado de Entidade Beneficente de Assistência Social – CEBAS, por atender aos requisitos previstos na Lei Complementar 187/2021, tendo sua certificação renovada através da portaria nº 49, de 9 de maio de 2022, do Ministério do Desenvolvimento Social e Combate à Fome, publicada no Diário Oficial da União em 25 de maio de 2022, com validade até 31 de dezembro de 2024.

Em data de 23 de maio de 2024 a CASA DURVAL PAIVA protocolou junto ao Ministério do Desenvolvimento e Assistência Social, via sistema eletrônico – Portal GOV, o pedido de renovação do CEBAS para novo triênio, por meio do protocolo nº 308796.0957398/2024, estando no aguardo do deferimento renovatório de continuidade de sua certificação, que continua vigente em razão do protocolo tempestivo datado de 23/05/2025, conforme estabelece o parágrafo primeiro do Art. 37 da Lei Complementar nº 187 (LC 187). Assim sendo, conforme o parágrafo segundo do Art. 37 da LC 187/2021 a Certificação CEBAS da Casa Durval Paiva encontra-se amparada pelo protocolo de renovação tempestivo, permanecendo válida até a data da decisão administrativa definitiva sobre o requerimento de renovação tempestivamente apresentado.

19. ISENÇÕES E IMUNIDADES TRIBUTÁRIAS

Em cumprimento ao disposto na Resolução CFC Nº 1409/12, ITG 2002 (R1) – Entidade Sem Finalidade de Lucros, apresentamos os valores das isenções de contribuições previdenciárias patronais, decorrente da condição de Entidade Beneficente de Assistência Social Certificada.

Descrição	2024	2023
Contribuições Previdenciárias	974.327	918.393

As imunidades tributárias usufruídas com os impostos incidentes sobre as receitas não estão sendo apresentadas, pois as receitas sem restrições da Entidade são na sua totalidade decorrentes de doações, inexistindo receitas de prestação de serviços, e, portanto, fato gerador para base de cálculo das imunidades com o PIS, COFINS, ISS, IRPJ e CSLL.

20. COBERTURA DE SEGUROS

Em 31 de dezembro de 2024 a Instituição apresenta cobertura de seguros para os seus veículos e suas instalações.

21. EVENTOS SUBSEQUENTES

A Administração da Casa Durval Paiva avaliou os eventos subsequentes ocorridos após a data de encerramento do exercício até a data de autorização destas demonstrações contábeis, não sendo identificados eventos relevantes que tenham impacto nestas demonstrações contábeis.

Natal (RN), 31 de dezembro de 2024.

José Luís Leiros Cunha
Contador
CRC/RN 5574

Rilder Flávio de Paiva Campos
Presidente
CPF: 261.633.814-91

RELATÓRIO DO AUDITOR INDEPENDENTE SOBRE AS DEMONSTRAÇÕES CONTÁBEIS

Aos Senhores,
Diretores e Conselheiros da
CASA DE APOIO À CRIANÇA COM CÂNCER DURVAL PAIVA
Natal/RN

Opinião

Examinamos as demonstrações contábeis da CASA DE APOIO À CRIANÇA COM CÂNCER DURVAL PAIVA que compreendem o balanço patrimonial, no período em 31 de dezembro de 2024, e as respectivas demonstrações do superávit ou déficit, das mutações do patrimônio líquido e dos fluxos de caixa, para o exercício findo nessa data, bem como as correspondentes notas explicativas, incluindo o resumo das principais políticas contábeis.

Em nossa opinião, as demonstrações contábeis acima referidas apresentam adequadamente, em todos os aspectos relevantes, a posição patrimonial e financeira da CASA DE APOIO À CRIANÇA COM CÂNCER DURVAL PAIVA em 31 de dezembro de 2024, o desempenho de suas operações e os seus fluxos de caixa para o exercício findo naquela data, de acordo com as práticas contábeis adotadas no Brasil, aplicáveis às pequenas e médias empresas - NBC TG 1000 (R1), e com a Resolução nº. 1.409/12 do Conselho Federal de Contabilidade – ITG 2002 (R1) – Entidades sem Finalidade de Lucros.

Base para opinião

Nossa auditoria foi conduzida de acordo com as normas brasileiras e internacionais de auditoria. Nossas responsabilidades, em conformidade com tais normas, estão descritas na seção a seguir, intitulada “Responsabilidades do auditor pela auditoria das demonstrações contábeis”. Somos independentes em relação à CASA DE APOIO À CRIANÇA COM CÂNCER DURVAL PAIVA de acordo com os princípios éticos relevantes previstos no Código de Ética Profissional do Contador e nas normas profissionais emitidas pelo Conselho Federal de Contabilidade, e cumprimos com as demais responsabilidades éticas de acordo com essas normas. Acreditamos que a evidência de auditoria obtida é suficiente e apropriada para fundamentar nossa opinião.

Outros Assuntos

Auditoria dos Valores Correspondentes

Os valores correspondentes ao exercício findo em 31 de dezembro de 2023, apresentados para fins de comparação, foram por nós examinados, com relatório de auditoria emitido em 09 de abril de 2024, sem modificação de opinião.

Outras informações que acompanham as demonstrações financeiras e o relatório do auditor

Relatório da Administração

A administração da Entidade é responsável por essas Outras Informações que compreendem o Relatório da Administração. Nossa opinião sobre as demonstrações financeiras não abrange o Relatório da Administração e não expressamos qualquer forma de conclusão de auditoria sobre esse relatório.

Em conexão com a auditoria das demonstrações financeiras, nossa responsabilidade é a de ler o Relatório da Administração e, ao fazê-lo, considerar se as informações apresentadas neste relatório estão de forma relevante, consistente com as demonstrações financeiras. Se, com base no trabalho realizado, concluirmos que há distorção relevante no Relatório da Administração, somos requeridos a comunicar esse fato. Não temos nada a relatar a este respeito.

Responsabilidades da administração e da governança pelas demonstrações contábeis

A administração da Entidade é responsável pela elaboração e adequada apresentação das demonstrações contábeis de acordo com as práticas contábeis adotadas no Brasil aplicáveis às pequenas e médias empresas – NBC TG 1.000 (R1), e com a Resolução nº. 1.409/12 do Conselho Federal de Contabilidade – ITG 2002 (R1) – Entidades sem Finalidade de Lucros e pelos controles internos que ela determinou como necessários para permitir a elaboração de demonstrações contábeis livres de distorção relevante, independentemente se causada por fraude ou erro.

Na elaboração das demonstrações contábeis, a administração é responsável pela avaliação da capacidade da Entidade continuar operando, divulgando, quando aplicável, os assuntos relacionados com a sua continuidade operacional e o uso dessa base contábil na elaboração das demonstrações contábeis, a não ser que a administração pretenda liquidar a Entidade ou cessar suas operações, ou não tenha nenhuma alternativa realista para evitar o encerramento das operações.

Os responsáveis pela governança da Entidade são aqueles com responsabilidade pela supervisão do processo de elaboração das demonstrações contábeis.

Responsabilidade dos Auditores Independentes

Nossos objetivos são obter segurança razoável de que as demonstrações contábeis tomadas em conjunto estão livres de distorção relevante, independentemente se causada por fraude ou erro, e emitir relatório de auditoria contendo nossa opinião. Segurança razoável é um alto nível de segurança, mas, não, uma garantia de que a auditoria realizada de acordo com as normas brasileiras e internacionais de auditoria sempre detectam as eventuais distorções relevantes existentes. As distorções podem ser decorrentes de fraude ou erro e são consideradas relevantes quando, individualmente ou em conjunto, possam influenciar, dentro de uma perspectiva razoável, as decisões econômicas dos usuários tomadas com base nas referidas demonstrações contábeis.

Como parte da auditoria realizada de acordo com as normas brasileiras e internacionais de auditoria, exercemos julgamento profissional e mantemos ceticismo profissional ao longo da auditoria. Além disso:

- Identificamos e avaliamos os riscos de distorção relevante nas demonstrações contábeis, independentemente se causada por fraude ou erro, planejamos e executamos procedimentos de auditoria em resposta a tais riscos, bem como obtemos evidência de auditoria apropriada e suficiente para fundamentar nossa opinião. O risco de não detecção de distorção relevante resultante de fraude é maior do que o proveniente de erro, já que a fraude pode envolver o ato de burlar os controles internos, conluio, falsificação, omissão ou representações falsas intencionais.

- Obtemos entendimento dos controles internos relevantes para a auditoria para planejarmos procedimentos de auditoria apropriados nas circunstâncias, mas, não, com o objetivo de expressarmos opinião sobre a eficácia dos controles internos da Entidade.

- Avaliamos a adequação das políticas contábeis utilizadas e a razoabilidade das estimativas contábeis e respectivas divulgações feitas pela administração.

- Concluímos sobre a adequação do uso, pela administração, da base contábil de continuidade operacional e, com base nas evidências de auditoria obtidas, se existe uma incerteza relevante em relação a eventos ou condições que possam levantar dúvida significativa em relação à capacidade de continuidade operacional da Entidade. Se concluirmos que existe uma incerteza relevante, devemos chamar atenção em nosso relatório de auditoria para as respectivas divulgações nas demonstrações contábeis ou incluir modificação em nossa opinião, se as divulgações forem inadequadas. Nossas conclusões estão fundamentadas nas evidências de auditoria obtidas até a data de nosso relatório. Todavia, eventos ou condições futuras podem levar a Entidade a não mais se manterem em continuidade operacional.

Comunicamo-nos com os responsáveis pela governança a respeito, entre outros aspectos, do alcance planejado, da época da auditoria e das constatações significativas de auditoria, inclusive as eventuais deficiências significativas nos controles internos que identificamos durante nossos trabalhos.

Natal/RN, 11 de abril de 2025.

CASS AUDITORES E CONSULTORES S/S
Auditores Independentes
CRC/RN 0113/O

Edilúzia Araújo de Oliveira
Contadora – Responsável Técnica
CRC/RN Nº 5067/O

PARECER DO CONSELHO FISCAL

O Conselho Fiscal da Casa Durval Paiva de Apoio à Criança com Câncer, em cumprimento às suas atribuições legais e regimentais, reuniu-se com os responsáveis da Instituição e da Auditoria Independente, aos dias 17 de abril de 2025, com o fito de examinar os respectivos relatórios contábeis, pertinentes ao exercício de 2024, e, em seguida, emitir o parecer competente.

Após a exposição das demonstrações contábeis, foi possível verificar que a Casa Durval Paiva desfruta de uma posição patrimonial de regularidade, em que seus documentos comprobatórios são fidedignos à sua situação econômico-financeira, de forma que não se apontou qualquer distorção relevante nos relatórios do período mencionado.

Destaca-se, assim, que o déficit no respectivo resultado, apresenta consonância com o emprego de recursos da Organização na obra da Casa dos Ofícios e na parceria firmada com a Liga Norte-Riograndense Contra o Câncer, em que houve a doação de recursos da Casa Durval Paiva para a construção do hospital pediátrico. Não obstante, acrescente-se que é possível verificar que tal déficit não importa descontinuidade da prestação de seus serviços, ao tempo em que goza de caixa disponível para a sua manutenção.

Com isto, em face da verificação da autenticidade e correção dos documentos comprobatórios relativos aos relatórios contábeis do exercício de 2024, este Conselho Fiscal manifesta parecer favorável à prestação de contas da Casa Durval Paiva, sem qualquer ressalva ou recomendação.

Natal, 17 de abril de 2025.

Conselho Fiscal da Casa Durval Paiva
Clara Fernandes Paiva Campos Rodrigues
Karla Sousa da Motta
Teresa Elizabeth Gurgel de Faria